



รายงานผลการประเมิน แบบติดตามประเมินผลผู้ ชีวิตและค่าเป้าหมายขั้นต่ำการ จัดการบริการสาธารณะ

2567

นายชลชัย อาษาทำ
ตำแหน่งผู้ช่วยนักวิเคราะห์นโยบายและแผน

สำนักปลัด
องค์การบริหารส่วนตำบล เลิงแฝก
อำเภอกุตุรงค์ จังหวัดมหาสารคาม
โทร 043-706511
<https://www.lerngfak.go.th/index.php>



บันทึกข้อความ

ส่วนราชการ สำนักปลัด องค์การบริหารส่วนตำบลเลิงแฝก

ที่ มค ๓๘๙๐๐.๐๑/๒๖๕

วันที่ ๒๖ สิงหาคม พ.ศ. ๒๕๖๗

เรื่อง รายงานการส่งผลการดำเนินการประเมินผลมาตรฐานขั้นต่ำการจัดบริการสาธารณสุขขององค์กรปกครองส่วนท้องถิ่น ประจำปี พ.ศ. ๒๕๖๗ ให้ทาง (ก.ก.ถ.) ทาง E-mail

เรียน นายองค์การบริหารส่วนตำบลเลิงแฝก

เรื่องเดิม

ด้วย คณะกรรมการกระจายอำนาจให้แก่องค์กรปกครองส่วนท้องถิ่น (ก.ก.ถ.) ในการประชุมครั้งที่ ๑/๒๕๖๖ เมื่อวันที่ ๑๒ มกราคม ๒๕๖๖ มีมติรับทราบรายงานผลการประเมินผลมาตรฐานขั้นต่ำ เพื่อการประกันคุณภาพการจัดบริการสาธารณสุขขององค์กรปกครองส่วนท้องถิ่น ประจำปี พ.ศ. ๒๕๖๗ และ เห็นชอบให้สำนักงานคณะกรรมการกระจายอำนาจให้แก่องค์กรปกครองส่วนท้องถิ่น ดำเนินการประเมินผลมาตรฐานขั้นต่ำเพื่อการประกันคุณภาพการจัดบริการสาธารณสุขขององค์กรปกครองส่วนท้องถิ่น ประจำปี พ.ศ. ๒๕๖๗ โดยขอความร่วมมือให้องค์กรปกครองส่วนท้องถิ่นทั่วประเทศ บันทึกข้อมูลการจัดบริการสาธารณสุขตามตัวชี้วัดในระบบประเมินผลมาตรฐานขั้นต่ำการจัดบริการสาธารณสุขขององค์กรปกครองส่วนท้องถิ่น ประจำปี พ.ศ.๒๕๖๗ แบบออนไลน์ ซึ่งผลการประเมินดังกล่าว สำนักงานคณะกรรมการกระจายอำนาจให้แก่องค์กรปกครองส่วนท้องถิ่น จะได้นำเสนอคณะกรรมการกระจายอำนาจให้แก่ องค์กรปกครองส่วนท้องถิ่นใช้เป็นประโยชน์ในการพิจารณาจัดสรรเงินอุดหนุนให้แก่องค์กรปกครองส่วนท้องถิ่นในการพัฒนาคุณภาพการจัดบริการสาธารณสุข และนำไปใช้เป็นสัดส่วนคะแนนประกอบการพิจารณาส่งประกวดองค์กรปกครองส่วนท้องถิ่นที่มีการบริหารจัดการที่ดีในปีงบประมาณ พ.ศ. ๒๕๖๘ ต่อไปนั้น


ข้อเท็จจริง

เจ้าหน้าที่รวบรวมข้อมูลและเจ้าหน้าที่บันทึกข้อมูลในระบบประเมินผลมาตรฐานขั้นต่ำการจัดบริการสาธารณสุขขององค์การบริหารส่วนตำบลเลิงแฝก ประจำปี พ.ศ. ๒๕๖๗ ได้ดำเนินการประเมินมาตรฐานขั้นต่ำการจัดบริการสาธารณสุขขององค์การบริหารส่วนตำบลเลิงแฝก ประจำปี พ.ศ. ๒๕๖๗ เรียบร้อยแล้ว รายละเอียดปรากฏตามเอกสารแนบท้ายนี้ และได้ส่งเอกสารทาง E-mail : monitor.opm@gmail.com เรียบร้อยแล้ว

ข้อพิจารณา

เพื่อให้การดำเนินการประเมินตนเองการติดตามประเมินผลเพื่อประกันคุณภาพการจัดบริการสาธารณสุขขององค์การบริหารส่วนตำบลเลิงแฝก จึงขอรายงานผลการประเมินผลมาตรฐานขั้นต่ำการจัดบริการสาธารณสุขขององค์การบริหารส่วนตำบลเลิงแฝก ประจำปี พ.ศ. ๒๕๖๗ ให้ผู้บริหารทราบและพิจารณานำผลการประเมินประชาสัมพันธ์ในเว็บไซต์องค์การบริหารส่วนตำบลเลิงแฝก และรายงานที่ประชุมสภาองค์การบริหารส่วนตำบลเลิงแฝกทราบ และประชาสัมพันธ์เผยแพร่ให้ประชาชนทราบต่อไป


จึงเรียนมาเพื่อโปรดพิจารณา



(นายชัชชัย อาษาท่า)

ผู้ช่วยนักวิเคราะห์นโยบายและแผน


ความเห็น



(นางจันทรีเพ็ญ ดงพงษ์)

นักวิเคราะห์นโยบายและแผน รักษาราชการแทน
หัวหน้าสำนักปลัดองค์การบริหารส่วนตำบลเลิงแฝก

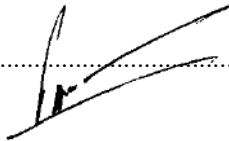
ความเห็น



(นางจิตราอารีย์ บุหรัน)

รองปลัดองค์การบริหารส่วนตำบลเลิงแฝก รักษาราชการแทน
ปลัดองค์การบริหารส่วนตำบลเลิงแฝก

ความเห็น



(นายโชคชัย แก้วไชย)

นายกองค์การบริหารส่วนตำบลเลิงแฝก



ประกาศองค์การบริหารส่วนตำบลเลิงแฝก
เรื่อง รายงานผลการประเมินผลมาตรฐานขั้นต่ำการจัดบริการสาธารณสุข ประจำปี พ.ศ. ๒๕๖๗

ตามที่คณะกรรมการการกระจายอำนาจให้แก่องค์กรปกครองส่วนท้องถิ่น (ก.ก.ถ.) ในการประชุมครั้งที่ ๔/๒๕๖๖ เมื่อวันที่ ๑ พฤศจิกายน ๒๕๖๖ ได้มีมติเห็นชอบให้มีการประเมินผลมาตรฐานขั้นต่ำ เพื่อการประกันคุณภาพการจัดบริการสาธารณสุขขององค์กรปกครองส่วนท้องถิ่น ประจำปี ๒๕๖๗ จำนวน ๘ ด้าน ๔๙ ตัวชี้วัด ตามแบบบันทึกข้อมูล จำนวน ๒ แบบได้แก่ แบบ อบต. ๒-๑ ถึง ๒-๖ นั้น

บัดนี้ องค์การบริหารส่วนตำบลเลิงแฝก ได้จัดเก็บ รวบรวมข้อมูล และบันทึกข้อมูลในระบบประเมินผลมาตรฐานขั้นต่ำการจัดบริการสาธารณสุขขององค์กรปกครองส่วนท้องถิ่น ประจำปี พ.ศ. ๒๕๖๗ ของสำนักงานคณะกรรมการการกระจายอำนาจให้แก่องค์กรปกครองส่วนท้องถิ่นเป็นที่เรียบร้อยแล้ว จึงขอรายงานผลการประเมินผลมาตรฐานขั้นต่ำการจัดบริการสาธารณสุข ประจำปี พ.ศ. ๒๕๖๗ ทั้งนี้ สามารถตรวจสอบข้อมูลเพื่อเติมได้ที่ <https://www.lerngfak.go.th/index.php>

จึงประกาศให้ทราบโดยทั่วกัน

ประกาศ ณ วันที่ ๒๗ สิงหาคม พ.ศ. ๒๕๖๗

(นายโชคชัย แก้วไชย)

นายกองค์การบริหารส่วนตำบลเลิงแฝก

บทนำ

๑. ความเป็นมา

สำนักงานคณะกรรมการการกระจายอำนาจให้แก่องค์กรปกครองส่วนท้องถิ่น (สำนักงาน ก.ก.ถ.) ได้พัฒนาระบบการประกันคุณภาพการให้บริการสาธารณะขององค์กรปกครองส่วนท้องถิ่น ด้วยวิธีการประเมินตนเอง (Self Assessment) ที่เรียกว่า การประเมินมาตรฐานขั้นต่ำเพื่อการประกันคุณภาพการให้บริการสาธารณะขององค์กรปกครองส่วนท้องถิ่น ประจำปี พ.ศ. ๒๕๖๗ ทางระบบออนไลน์ผ่านเว็บไซต์สำนักงาน ก.ก.ถ. www.odloc.go.th

๒. วัตถุประสงค์

๒.๑ เพื่อกระตุ้นและสร้างความตระหนักให้ อปท. พัฒนาประสิทธิภาพของการให้บริการสาธารณะตามภารกิจหน้าที่และการภารกิจที่ได้รับการถ่ายโอนตามแผนการกระจายอำนาจให้แก่ อปท. ให้มีคุณภาพและมาตรฐานที่สูงขึ้น และได้รับความพึงพอใจจากประชาชน อย่างน้อยผลการประเมินควรผ่านค่ามาตรฐานขั้นต่ำ

๒.๒ เพื่อให้คณะกรรมการการกระจายอำนาจให้แก่องค์กรปกครองส่วนท้องถิ่น (ก.ก.ถ.) และคณะอนุกรรมการด้านต่าง ๆ ที่เกี่ยวข้อง นำข้อมูลที่ได้รับจากการประเมินมาตรฐานขั้นต่ำการให้บริการสาธารณะของ อปท. ไปใช้เป็นข้อมูลสำหรับการพิจารณากำหนดนโยบาย แผนงาน มาตรการ และแนวทางพัฒนางานด้านการกระจายอำนาจ การจัดสรรเงินอุดหนุนให้แก่ อปท. และอื่นๆ ที่เกี่ยวข้อง

๒.๓ เพื่อให้ส่วนราชการที่เกี่ยวข้องกับการถ่ายโอนภารกิจได้สนับสนุนและส่งเสริมความรู้เทคนิค วิชาการในการจัดการบริการสาธารณะแก่ อปท. ให้มีผลการจัดการบริการสาธารณะที่มีมาตรฐาน

๓. ขั้นตอนและวิธีการประเมินตนเอง

การประเมินมาตรฐานขั้นต่ำเพื่อการประกันคุณภาพการให้บริการสาธารณะของ อปท. ประจำปี พ.ศ. ๒๕๖๗ ให้ อปท. ดำเนินการบันทึกข้อมูลการให้บริการสาธารณะของ อปท. (โดยใช้ข้อมูลผลการดำเนินงานในปีงบประมาณ พ.ศ. ๒๕๖๖) ในระบบประเมินผลมาตรฐานขั้นต่ำการให้บริการสาธารณะของ อปท. ประจำปี พ.ศ. ๒๕๖๗ ตามขั้นตอนและวิธีการประเมิน ดังนี้

๓.๑ ผู้บริหาร อปท. แต่งตั้งคณะทำงาน หรือมอบหมายเจ้าหน้าที่ส่วนต่างๆ ที่เกี่ยวข้องกับตัวชี้วัด จำนวน ๘ ด้าน ทำหน้าที่รวบรวมและพิจารณาความถูกต้องของข้อมูลการให้บริการสาธารณะของ อปท. ในแต่ละด้านตามแบบบันทึกข้อมูล จำนวน ๒ แบบ (อบต.๑ และแบบ อบต. ๒-๑ ถึง ๒-๖) ได้แก่

๓.๑.๑ แบบรวบรวมข้อมูลพื้นฐานทั่วไป (แบบ อบต. ๑)

๓.๑.๒ แบบรวบรวมข้อมูลการให้บริการสาธารณะของ อบต. (แบบ อบต.๒)

จำนวน ๘ ด้าน ประกอบด้วย

๓.๑.๒.๑ แบบ อบต. ๒-๑ ด้านโครงสร้างพื้นฐานและด้านการผังเมือง

๓.๑.๒.๒ แบบ อบต. ๒-๒ ด้านสาธารณสุข บริการทางสังคม และคุณภาพชีวิต

๓.๑.๒.๓ แบบ อบต. ๒-๓ ด้านการศึกษา

๓.๑.๒.๔ แบบ อบต. ๒-๔ ด้านการจัดระเบียบชุมชนและการรักษาความสงบปลอดภัย

/ ๓.๑.๒.๕ แบบ..

๓.๑.๒.๕ แบบ อบต. ๒-๕ ด้านการส่งเสริมเศรษฐกิจชุมชน อาชีพ การลงทุน และการท่องเที่ยว

๓.๑.๒.๖ แบบ อบต. ๒-๖ ด้านการจัดการทรัพยากรธรรมชาติและสิ่งแวดล้อม และด้านศิลปะ วัฒนธรรม ภูมิปัญญาชาวบ้าน และโบราณสถาน

๓.๒ ดำเนินการประเมินตนเอง โดยให้คณะทำงานฯ ในแต่ละด้านรวบรวมและตรวจสอบความถูกต้องของข้อมูล และมอบให้เจ้าหน้าที่ที่ได้รับมอบหมาย จำนวน ๑ ท่าน บันทึกข้อมูลตามแบบรวบรวมข้อมูลที่กำหนด ลงในระบบประมวลผลการประเมินมาตรฐานขั้นต่ำการจัดบริการสาธารณะ

๓.๓ นำผลการประเมินมาตรฐานขั้นต่ำการจัดบริการสาธารณะรายงานผู้บริหารองค์การบริหารส่วนตำบล และรายงานที่ประชุมสภาองค์การบริหารส่วนตำบลทราบ

๓.๔ ประชาสัมพันธ์ผลการประเมินให้ประชาชนทราบ

๓.๕ ส่งผลการประเมินให้ สำนักงาน ก.ก.ถ. ทางระบบออนไลน์ที่ www.odloc.go.th ตามวิธีการที่กำหนด และจัดส่งเอกสารหลักฐานแสดงผลการดำเนินงานให้สำนักงาน ก.ก.ถ. ทราบทาง E-mail : monitor.opm@gmail.com



คำสั่งองค์การบริหารส่วนตำบลเลิงแฝก

ที่ ๒๕๕ /๒๕๖๗

เรื่อง แต่งตั้งคณะกรรมการประเมินมาตรฐานขั้นต่ำการจัดบริการสาธารณสุขขององค์การบริหารส่วนตำบลเลิงแฝก

ด้วยคณะกรรมการการกระจายอำนาจให้แก่องค์กรปกครองส่วนท้องถิ่น ในการประชุมครั้งที่ ๔/๒๕๖๖ เมื่อวันที่ ๑ พฤศจิกายน ๒๕๖๖ มีมติรับทราบรายงานข้อมูลการจัดบริการสาธารณสุขขององค์กรปกครองส่วนท้องถิ่นตามตัวชี้วัดและค่ามาตรฐานขั้นต่ำ ประจำปี พ.ศ. ๒๕๖๖ และเห็นชอบให้สำนักงานคณะกรรมการการกระจายอำนาจให้แก่องค์กรปกครองส่วนท้องถิ่น ประจำปี พ.ศ. ๒๕๖๗ เพื่อกระตุ้นให้องค์กรปกครองส่วนท้องถิ่น จัดบริการสาธารณสุขตามตัวชี้วัดและมีผลการดำเนินงานผ่านค่ามาตรฐานขั้นต่ำ รวมทั้งให้ความสำคัญในการบันทึกข้อมูลผลการจัดบริการสาธารณสุขในระบบประเมินผลมาตรฐานขั้นต่ำการจัดบริการสาธารณสุขขององค์กรปกครองส่วนท้องถิ่น ซึ่งผลการประเมินมาตรฐานขั้นต่ำดังกล่าวจะได้นำเสนอคณะกรรมการการกระจายอำนาจให้แก่ องค์กรปกครองส่วนท้องถิ่น เพื่อใช้เป็นข้อมูลประกอบในการพัฒนาคุณภาพการจัดบริการสาธารณสุขขององค์กรปกครองส่วนท้องถิ่น

เพื่อให้การดำเนินงานการประเมินมาตรฐานขั้นต่ำการจัดบริการสาธารณสุขขององค์การบริหารส่วนตำบลเลิงแฝกบรรลุตามวัตถุประสงค์ โดยเจ้าหน้าที่องค์การบริหารส่วนตำบลเลิงแฝกสามารถบันทึกข้อมูลผลการจัดบริการสาธารณสุขตามตัวชี้วัดที่ถูกต้อง ครบถ้วน สมบูรณ์ น่าเชื่อถือ และเกิดประสิทธิภาพ จึงอาศัยอำนาจตามมาตรา ๕๙ แห่งพระราชบัญญัติสภาตำบลและองค์การบริหารส่วนตำบล พ.ศ. ๒๕๓๗ และที่แก้ไขเพิ่มเติม แต่งตั้งคณะกรรมการประเมินมาตรฐานขั้นต่ำการจัดบริการสาธารณสุขขององค์การบริหารส่วนตำบลเลิงแฝก โดยมีองค์ประกอบและอำนาจหน้าที่ ดังต่อไปนี้

๑. องค์ประกอบ

- | | | |
|--------------------------------|---|-------------------------------|
| ๑.๑ นายโชคชัย แก้วไชย | ตำแหน่ง นายก อบต.เลิงแฝก | หัวหน้าคณะกรรมการ |
| ๑.๒ นางจิตรอารีย์ บุหรีน | ตำแหน่ง รองปลัด อบต. รักษาราชการแทนปลัด อบต. คณะทำงาน | |
| ๑.๓ นายศราวุฒิ แก้วมณีจันทร์ | ตำแหน่ง ผู้อำนวยการกองช่าง | คณะกรรมการ |
| ๑.๔ นางสาวกัญญารัตน์ สิงห์กิ่ง | ตำแหน่ง นักวิชาการสาธารณสุข | คณะกรรมการ |
| ๑.๕ นางยุภาพร ทับทิมไสย | ตำแหน่ง นักพัฒนาชุมชน | คณะกรรมการ |
| ๑.๖ นายยุทธพงษ์ วรพล | ตำแหน่ง นักวิชาการเกษตร | คณะกรรมการ |
| ๑.๗ จ.อ.ชรินทร์ ทิ้งโคตร | ตำแหน่ง เจ้าพนักงานป้องกัน | คณะกรรมการ |
| ๑.๘ นายสมัย ศรีหวัง | ตำแหน่ง นักจัดการงานทั่วไป | คณะกรรมการ |
| ๑.๙ นางจันทร์เพ็ญ ดงพงษ์ | ตำแหน่ง นักวิเคราะห์ฯ รักษาราชการแทน | หัวหน้าสำนักปลัด
เลขานุการ |
| ๑.๑๐ นายชลชัย อาษาท่า | ตำแหน่ง ผู้ช่วยนักวิเคราะห์ฯ | ผู้ช่วยเลขานุการ |

๒. อำนาจและหน้าที่

๒.๑ ดำเนินการประสานหน่วยงานที่เกี่ยวข้อง เพื่อรวบรวมและพิจารณาความถูกต้องของข้อมูลพื้นฐานทั่วไป และข้อมูลผลการจัดบริการสาธารณสุขขององค์การบริหารส่วนตำบล จำนวน ๘ ด้าน ตามแบบบันทึกข้อมูลแบบองค์การบริหารส่วนตำบล ๑ และแบบองค์การบริหารส่วนตำบล ๒-๑ ถึง ๒-๖

๒.๒ ดำเนินการบันทึกข้อมูลผลการจัดบริการสาธารณสุขขององค์การบริหารส่วนตำบลตามแบบบันทึกข้อมูลแต่ละด้านในระบบประเมินผลมาตรฐานขั้นต่ำการจัดบริการสาธารณสุขของ องค์การปกครองส่วนท้องถิ่น ประจำปี พ.ศ. ๒๕๖๗ แบบออนไลน์ผ่านเว็บไซต์สำนักงานคณะกรรมการการกระจายอำนาจให้แก่องค์กรปกครองส่วนท้องถิ่น

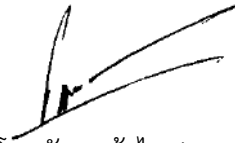
๒.๓ ดำเนินการนำผลการประเมินจากระบบเสนอผู้บริหารองค์การบริหารส่วนตำบลและรายงานที่ประชุมสภาองค์การบริหารส่วนตำบลทราบ พร้อมทั้ง นำผลการประเมินประชาสัมพันธ์ให้ประชาชนทราบ หรือเผยแพร่ตามช่องทางต่าง ๆ

๒.๔ ดำเนินการจัดส่งเอกสารที่เกี่ยวข้องกับขั้นตอนต่างๆ ให้สำนักงานคณะกรรมการการกระจายอำนาจให้แก่องค์กรปกครองส่วนท้องถิ่นทราบทางจดหมายอิเล็กทรอนิกส์

๒.๕ ปฏิบัติหน้าที่อื่นที่เกี่ยวกับการประเมินมาตรฐานขั้นต่ำการจัดบริการสาธารณสุขขององค์การปกครองส่วนท้องถิ่นตามที่ผู้บริหารองค์การบริหารส่วนตำบลเล็งเห็นสมควร

ทั้งนี้ ตั้งแต่บัดนี้เป็นต้นไป

สั่ง ณ วันที่ ๒๑ พฤษภาคม พ.ศ.๒๕๖๗



(นายไชยยัย แก้วไชย)

นายกองค์การบริหารส่วนตำบลเลิงแฝก

ส่วนที่ ๒

ข้อมูลพื้นฐานทั่วไปของ อบต.
(แบบ อบต. ๑)

สรุปจำนวน ผู้กรอกแบบประเมิน



การประเมินมาตรฐานขั้นต่ำการจัดการบริการสาธารณะขององค์กรปกครองส่วนท้องถิ่น ประจำปี 2567

สำนักงานปลัดสำนักนายกรัฐมนตรี

องค์การบริหารส่วนตำบล เล็งแฝก

ขั้นตอนการมอบหมายเจ้าหน้าที่
ประเมินมาตรฐานฯ

ขั้นตอนที่ 1
กรอกข้อมูลพื้นฐาน

ขั้นตอนที่ 2
ประเมินการให้บริการสาธารณะ

- แบบสอบถามที่ 2-1
- แบบสอบถามที่ 2-2
- แบบสอบถามที่ 2-3
- แบบสอบถามที่ 2-4
- แบบสอบถามที่ 2-5
- แบบสอบถามที่ 2-6

ดาวน์โหลดแบบรวบรวมข้อมูลและ คู่มือการใช้งาน

สรุปจำนวน ผู้กรอกแบบประเมิน

ดูรายงานผลการประเมินตนเอง

- รายงานผลการประเมินรายแห่ง

ข้อคิดเห็น ข้อเสนอแนะ

กลับสู่หน้าหลัก

ออกจากระบบ

สรุปจำนวน ผู้กรอกแบบประเมิน

ขั้นตอนที่ 1:กรอกข้อมูลพื้นฐาน	100.00%
ขั้นตอนที่ 2:ประเมินการให้บริการสาธารณะ	100.00%
สรุปภาพรวมทั้งหมด	100.00%

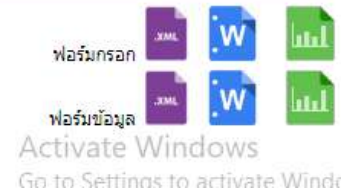
ข้อมูลพื้นฐาน องค์การบริหารส่วนตำบลเลิงแฝก

รายการข้อมูล	หน่วย	จำนวน	แหล่งข้อมูล		ไม่มีบริการสาธารณะ
			จาก อบต.เอง (เลือก)	จากแหล่งอื่น (เลือก)	
1.ด้านโครงสร้างพื้นฐาน					
1.1 จำนวนถนนลาดยางในความรับผิดชอบของ อบต. ทั้งหมด <u>คำอธิบาย</u>	กม.	<input type="text" value="2"/>	<input checked="" type="radio"/>	<input type="radio"/>	<input type="checkbox"/>
1.2 จำนวนพื้นที่ความเสียหายของถนนลาดยางในความรับผิดชอบของ อบต. ที่ชำรุดเสียหายทั้งหมด <u>คำอธิบาย</u>	ตร.ม.	<input type="text" value="70"/>	<input checked="" type="radio"/>	<input type="radio"/>	<input type="checkbox"/>
1.3 จำนวนถนนคอนกรีตในความรับผิดชอบของ อบต. ทั้งหมด <u>คำอธิบาย</u>	กม.	<input type="text" value="44.239"/>	<input checked="" type="radio"/>	<input type="radio"/>	<input type="checkbox"/>
1.4 จำนวนพื้นที่ความเสียหายของถนนคอนกรีตในความรับผิดชอบของ อบต. ที่ชำรุดเสียหายทั้งหมด <u>คำอธิบาย</u>	ตร.ม.	<input type="text"/>	<input type="radio"/>	<input type="radio"/>	<input checked="" type="checkbox"/>
1.5 จำนวนจุดอันตรายที่เกิดอุบัติเหตุบ่อยครั้งทางการจราจรทางบกในเขต อบต. <u>คำอธิบาย</u>	จุด	<input type="text" value="1"/>	<input checked="" type="radio"/>	<input type="radio"/>	<input type="checkbox"/>
1.6 จำนวนไฟส่องสว่างที่อยู่ในความรับผิดชอบในเขตทางของ อบต. <u>คำอธิบาย</u>	จุด	<input type="text" value="679"/>	<input checked="" type="radio"/>	<input type="radio"/>	<input type="checkbox"/>
1.7 จำนวนไฟส่องสว่างที่อยู่ในความรับผิดชอบในเขตทางของ อบต. ที่ชำรุดเสียหาย <u>คำอธิบาย</u>	จุด	<input type="text"/>	<input type="radio"/>	<input type="radio"/>	<input checked="" type="checkbox"/>
1.8 จำนวนสายทางคลอง หรือสาธารณูปโภค หรือแหล่งน้ำสาธารณะ หรือพื้นที่พังกา หรือแก้มลิง ในความรับผิดชอบของ อบต. <u>คำอธิบาย</u>	สาย	<input type="text"/>	<input type="radio"/>	<input type="radio"/>	<input checked="" type="checkbox"/>
1.9 จำนวนสายทางคลอง หรือสาธารณูปโภค หรือแหล่งน้ำสาธารณะ หรือพื้นที่พังกา หรือแก้มลิง ในความรับผิดชอบของ อบต. ที่ชำรุดเสียหาย ดินเขิน อุดตัน มีสิ่งกีดขวางทางน้ำ หรือถูกบุกรุก ทำให้ไม่สามารถใช้งานได้ปกติ <u>คำอธิบาย</u>	สาย	<input type="text"/>	<input type="radio"/>	<input type="radio"/>	<input checked="" type="checkbox"/>
1.10 จำนวนเครื่องสูบน้ำ ในความรับผิดชอบของ อบต. <u>คำอธิบาย</u>	เครื่อง	<input type="text"/>	<input type="radio"/>	<input type="radio"/>	<input checked="" type="checkbox"/>
1.11 จำนวนเครื่องสูบน้ำ ในความรับผิดชอบของ อบต. ที่ชำรุดเสียหาย <u>คำอธิบาย</u>	เครื่อง	<input type="text"/>	<input type="radio"/>	<input type="radio"/>	<input checked="" type="checkbox"/>
1.12 จำนวนคลองส่งน้ำที่อยู่ในความรับผิดชอบของ อบต. <u>คำอธิบาย</u>	แห่ง	<input type="text"/>	<input type="radio"/>	<input type="radio"/>	<input checked="" type="checkbox"/>
1.13 จำนวนคลองส่งน้ำที่อยู่ในความรับผิดชอบของ อบต. ที่ชำรุดเสียหาย <u>คำอธิบาย</u>	แห่ง	<input type="text"/>	<input type="radio"/>	<input type="radio"/>	<input checked="" type="checkbox"/>
1.14 จำนวนระบบประปาหมู่บ้านที่อยู่ในพื้นที่ อบต. ที่บริหารโดย อบต. และรวมถึงที่บริหารโดยคณะกรรมการบริหารกิจการประปา <u>คำอธิบาย</u>	แห่ง	<input type="text"/>	<input type="radio"/>	<input type="radio"/>	<input checked="" type="checkbox"/>
1.15 จำนวนระบบประปาหมู่บ้านที่อยู่ในพื้นที่ อบต. ที่บริหารโดย อบต. และรวมถึงที่บริหารโดยคณะกรรมการบริหารกิจการประปา ที่ชำรุดเสียหาย <u>คำอธิบาย</u>	แห่ง	<input type="text"/>	<input type="radio"/>	<input type="radio"/>	<input checked="" type="checkbox"/>

Activate Window
Go to Settings to activate

2. ด้านการผังเมือง					
3. ด้านสาธารณสุข บริการทางสังคม และคุณภาพชีวิต					
3.1 จำนวนผู้สูงอายุที่มีปัญหาด้านสุขภาพหรือป่วยติดเตียงในพื้นที่ อบต.	คน	<input type="text" value="119"/>	<input checked="" type="radio"/>	<input type="radio"/>	<input type="checkbox"/>
<u>คำอธิบาย</u>					
3.2 จำนวนผู้สูงอายุที่เป็นสมาชิกในชมรม สมาคม ศูนย์บริการทางสังคม หรือโรงเรียนผู้สูงอายุที่อยู่ในความรับผิดชอบของ อบต.	คน	<input type="text" value="45"/>	<input checked="" type="radio"/>	<input type="radio"/>	<input type="checkbox"/>
<u>คำอธิบาย</u>					
3.3 จำนวนผู้สูงอายุที่ยากไร้ที่อยู่ในภาวะพึ่งพิงในพื้นที่ อบต. ที่ขอรับการช่วยเหลือจาก อบต.	คน	<input type="text" value="2"/>	<input checked="" type="radio"/>	<input type="radio"/>	<input type="checkbox"/>
<u>คำอธิบาย</u>					
3.4 จำนวนผู้พิการ ผู้ยากไร้ ที่ด้อยโอกาสในพื้นที่ อบต. ที่ขอรับการช่วยเหลือจาก อบต.	คน	<input type="text" value="11"/>	<input checked="" type="radio"/>	<input type="radio"/>	<input type="checkbox"/>
<u>คำอธิบาย</u>					
3.5 จำนวนสัตว์ที่ได้รับการสำรวจขึ้นทะเบียนสัตว์ในพื้นที่ของอบต.	ตัว	<input type="text" value="1213"/>	<input checked="" type="radio"/>	<input type="radio"/>	<input type="checkbox"/>
<u>คำอธิบาย</u>					
4. ด้านการศึกษา					
4.1 จำนวนศูนย์พัฒนาเด็กเล็กในสังกัด อบต. ทั้งหมด	แห่ง	<input type="text" value="71"/>	<input checked="" type="radio"/>	<input type="radio"/>	<input type="checkbox"/>
<u>คำอธิบาย</u>					
4.2 จำนวนเด็กในศูนย์พัฒนาเด็กเล็กและเด็กใน โรงเรียนอนุบาล และเด็กในโรงเรียนประถมศึกษา ในสังกัด อบต. รวมถึง เด็กนักเรียนในโรงเรียนใน สังกัดอื่นที่ อบต. ให้การสนับสนุนหรืออุดหนุน	คน	<input type="text" value="539"/>	<input checked="" type="radio"/>	<input type="radio"/>	<input type="checkbox"/>
<u>คำอธิบาย</u>					
4.3 จำนวนเด็กด้อยโอกาส เด็กพิการ ในพื้นที่ อบต. ที่มี การสำรวจ ตรวจสอบ หรือมีความประสงค์ขอรับการสนับสนุน ด้าน การศึกษา หรือด้านการเงิน หรือวัสดุอุปกรณ์จาก อบต.	คน	<input type="text" value="5"/>	<input checked="" type="radio"/>	<input type="radio"/>	<input type="checkbox"/>
<u>คำอธิบาย</u>					
5. ด้านการจัดระเบียบชุมชนและการรักษาความสงบปลอดภัย					
5.1 จำนวนประชากรในพื้นที่ อบต. ทั้งหมด	คน	<input type="text" value="2805"/>	<input checked="" type="radio"/>	<input type="radio"/>	<input type="checkbox"/>
<u>คำอธิบาย</u>					
5.2 จำนวนกล้องโทรทัศน์วงจรปิด (CCTV) ด้านความปลอดภัยของ อบต. ที่ติดตั้งในพื้นที่สาธารณะทั้งหมด	กล้อง	<input type="text"/>	<input type="radio"/>	<input type="radio"/>	<input checked="" type="checkbox"/>
<u>คำอธิบาย</u>					
5.3 จำนวนกล้องโทรทัศน์วงจรปิด (CCTV) ด้านความปลอดภัยของ อบต. ที่ติดตั้งในพื้นที่สาธารณะทั้งหมดที่ชำรุดเสียหาย	กล้อง	<input type="text"/>	<input type="radio"/>	<input type="radio"/>	<input checked="" type="checkbox"/>
<u>คำอธิบาย</u>					
5.4 จำนวนเรื่องราวร้องทุกข์ต่าง ๆ ของประชาชน จากศูนย์รับเรื่องราวร้องทุกข์ ศูนย์ไกลเกลี่ยข้อพิพาท ศูนย์ยุติธรรมชุมชน ศูนย์บริการประชาชน ศูนย์ดำรงธรรม ศูนย์ one stop service ศูนย์ส่งเสริมการมีส่วนร่วมของประชาชน หรือจากช่องทางสื่อออนไลน์อื่น ๆ ที่ส่งห้ อบต. ดำเนินการ	เรื่อง	<input type="text"/>			
<u>คำอธิบาย</u>					

6. ด้านการส่งเสริมเศรษฐกิจชุมชน อาชีพ การท่องเที่ยว และการลงทุน					
6.1 จำนวนกลุ่มอาชีพต่าง ๆ เช่น กลุ่มเกษตรกร กลุ่มวิสาหกิจชุมชน กลุ่มแปรรูป การผลิต กลุ่มการท่องเที่ยว กลุ่มอาชีพใหม่ ฯลฯ ในพื้นที่ อบต. <u>คำอธิบาย</u>	กลุ่ม	<input type="text" value="19"/>	<input checked="" type="radio"/>	<input type="radio"/>	<input type="checkbox"/>
7. ด้านการจัดการทรัพยากรธรรมชาติและสิ่งแวดล้อม					
7.1 ปริมาณขยะมูลฝอยทั้งหมดในพื้นที่ อบต. <u>คำอธิบาย</u>	ตัน	<input type="text" value="240"/>	<input checked="" type="radio"/>	<input type="radio"/>	<input type="checkbox"/>
7.2 ปริมาณขยะอันตราย และขยะติดเชื้อทั้งหมดในพื้นที่ อบต. <u>คำอธิบาย</u>	ตัน	<input type="text" value="0.411"/>	<input checked="" type="radio"/>	<input type="radio"/>	<input type="checkbox"/>
8. ด้านการส่งเสริมศิลปะ วัฒนธรรม ภูมิปัญญาชาวบ้าน และโบราณสถาน					
บันทึกแบบสอบถาม					



การให้บริการสาธารณสุขขององค์การบริหารส่วนตำบลเลิงแฝก

- แบบสอบถามที่ ๒-๑
- แบบสอบถามที่ ๒-๒
- แบบสอบถามที่ ๒-๓
- แบบสอบถามที่ ๒-๔
- แบบสอบถามที่ ๒-๕
- แบบสอบถามที่ ๒-๖

- แบบสอบถามที่ ๒-๑

รายการข้อมูล	หน่วย	จำนวน	จำนวนงบประมาณ พ.ศ.2566(บาท)	รูปแบบ พ.ศ. 2566	ไม่ได้ดำเนินการ ใน ปีงบประมาณ พ.ศ
1.ด้านโครงสร้างพื้นฐาน					
1.1 จำนวนพื้นที่ความเสียหายของถนนลาดยางในความรับผิดชอบทั้งหมดของ อบต. ที่ได้รับการบำรุงรักษาให้อยู่ในสภาพที่ใช้งานได้ปกติ <u>คำอธิบาย</u>	ตร.ม.	36.75	64010	อบต. ดำเนินการเอง	<input type="checkbox"/>
1.2 จำนวนพื้นที่ความเสียหายของถนนคอนกรีตในความรับผิดชอบทั้งหมดของ อบต. ที่ได้รับการบำรุงรักษาให้อยู่ในสภาพที่ใช้งานได้ปกติ <u>คำอธิบาย</u>	ตร.ม.				<input type="checkbox"/>
1.3 จำนวนจุดอันตรายที่เกิดอุบัติเหตุบ่อยครั้งทางการจราจรทางบกในเขต อบต. ที่ได้รับการพัฒนาปรับปรุง หรือแก้ไขให้ปลอดภัย <u>คำอธิบาย</u>	จุด			-	<input checked="" type="checkbox"/>
1.4 จำนวนครั้งที่ อบต. ดำเนินการจัดกิจกรรมในการรณรงค์ประชาสัมพันธ์ เพื่อมุ่งลดการเกิดอุบัติเหตุบนท้องถนน <u>คำอธิบาย</u>	ครั้ง	2	84000	อบต. ดำเนินการเอง	<input type="checkbox"/>
1.5 จำนวนไฟส่องสว่างในความรับผิดชอบในเขตทางของ อบต. ที่ได้รับการบำรุงรักษาให้อยู่ในสภาพที่ใช้งานได้ปกติ <u>คำอธิบาย</u>	จุด				<input type="checkbox"/>
1.6 จำนวนสายทางคลอง หรือสาธารณธารณะ หรือแหล่งน้ำสาธารณะ หรือพื้นที่พิกน้ำ หรือแก้มลิง ในความรับผิดชอบของ อบต. ที่ได้รับการดูแลรักษาให้น้ำสามารถไหลผ่านได้ไม่ติดขัด หรือให้อยู่ในสภาพที่ใช้งานได้ปกติ <u>คำอธิบาย</u>	สาย				<input type="checkbox"/>
1.7 จำนวนเครื่องสูบน้ำ ที่อยู่ในความรับผิดชอบของ อบต. ที่ได้รับการบำรุงรักษาให้อยู่ในสภาพที่ใช้งานได้ปกติ <u>คำอธิบาย</u>	เครื่อง				<input type="checkbox"/>
1.8 จำนวนคลองส่งน้ำที่อยู่ในความรับผิดชอบของ อบต. ที่ได้รับการบำรุงรักษาให้อยู่ในสภาพที่ใช้งานได้ ปกติ <u>คำอธิบาย</u>	แห่ง				<input type="checkbox"/>
1.9 จำนวนระบบประปาหมู่บ้านที่อยู่ในพื้นที่ อบต. ที่บริหารโดย อบต. และรวมถึงที่บริหารโดยคณะ กรรมการบริหารกิจการประปา ที่ชำรุดเสียหายและได้รับการบำรุงรักษาให้อยู่ในสภาพที่ใช้งานได้ปกติ <u>คำอธิบาย</u>	แห่ง				<input type="checkbox"/>
1.10 จำนวนครั้งในการประเมินความพึงพอใจของประชาชนต่อการจัดการบริการสาธารณะด้านโครงสร้างพื้นฐานของ อบต. <u>คำอธิบาย</u>	ครั้ง			-	<input checked="" type="checkbox"/>

Activate Windows

2. ด้านการผังเมือง					
2.1 จำนวนผังเมืองที่ อบต. ได้มีการจัดทำ โดย อบต. ดำเนินการเอง หรือ อบต. ดำเนินการร่วมกับกรมโยธาธิการและผังเมือง	ผัง			-	<input checked="" type="radio"/>
<u>คำอธิบาย</u>					
2.2 จำนวนครั้งในการส่งเสริมและสร้างการมีส่วนร่วมของประชาชนในการวางผังเมืองผ่านกระบวนการรับฟังความคิดเห็นโดย อบต. ดำเนินการเอง หรือ อบต. ดำเนินการร่วมกับกรมโยธาธิการและผังเมือง	ครั้ง			-	<input checked="" type="radio"/>
<u>คำอธิบาย</u>					
2.3 จำนวนครั้งในการให้ความรู้แก่ประชาชนเกี่ยวกับการควบคุมการใช้ประโยชน์ที่ดินให้เป็นไปตามผังเมือง โดย อบต. ดำเนินการเอง หรือ อบต. ดำเนินการร่วมกับกรมโยธาธิการและผังเมือง	ครั้ง	1	0	อบต. ดำเนินการเอง	<input type="radio"/>
<u>คำอธิบาย</u>					
2.4 จำนวนครั้งในการส่งเสริมให้ความรู้แก่ประชาชนเกี่ยวกับการควบคุมอาคาร และการรับมือกับความเสียหายต่าง ๆ ในอาคารสูงหรืออาคารที่มีความเสี่ยงภัย หรือในชุมชน เช่น การซ้อมหนีไฟ การซ้อมดับเพลิง แผ่นดินไหว โดย อบต. ดำเนินการเอง หรือ อบต. ดำเนินการร่วมกับกรมโยธาธิการและผังเมือง	ครั้ง			-	<input checked="" type="radio"/>
<u>คำอธิบาย</u>					
2.5 จำนวนครั้งในการให้ความรู้ ให้คำแนะนำ ปรึกษา แก่ประชาชน หรือผู้ประกอบการ ในการออกใบอนุญาตก่อสร้างอาคารให้ตรงกันข้อกำหนดของการใช้ประโยชน์ที่ดินในพื้นที่ โดย อบต. ดำเนินการเอง หรือ อบต. ดำเนินการร่วมกับกรมโยธาธิการ และผังเมือง	ครั้ง	4	0	อบต. ดำเนินการเอง	<input type="radio"/>
<u>คำอธิบาย</u>					
2.6 จำนวนครั้งในการจัดเก็บข้อมูลการประเมินผลผังเพื่อจัดทำรายงาน การประเมินผลการเปลี่ยนแปลงสภาพการณ์และสิ่งแวดล้อมการใช้บังคับผังเมือง โดย อบต. ดำเนินการเอง หรือ อบต. ดำเนินการร่วมกับกรมโยธาธิการและผังเมือง	ครั้ง			-	<input checked="" type="radio"/>
<u>คำอธิบาย</u>					
2.7 จำนวนครั้งในการประเมินความพึงพอใจของประชาชนต่อการจัดบริการสาธารณะด้านการผังเมืองของ อบต.	ครั้ง			-	<input checked="" type="radio"/>
<u>คำอธิบาย</u>					

Activate Windows
Go to Settings to activate Windows

- แบบสอบถามที่ ๒-๒

รายการข้อมูล	หน่วย	จำนวน	จำนวนงบประมาณ พ.ศ.2566(บาท)	รูปแบบ พ.ศ. 2566	ไม่ได้ดำเนินการ ใน งบประมาณ พ.ศ
ด้านที่ 3 ด้านสาธารณสุข บริการทางสังคม และคุณภาพชีวิต					
3. ด้านสาธารณสุข บริการทางสังคม และคุณภาพชีวิต					
3.1 จำนวนผู้สูงอายุที่มีปัญหาด้านสุขภาพหรือป่วยติดเตียงที่ได้รับการดูแล และมีกรณีติดตามผลออก เยี่ยมบ้านไปคำแนะนํา ปรีกษามีคุณภาพสุขภาพให้แก่ผู้สูงอายุจาก อมต. <u>คำอธิบาย</u>	คน	85	510000	อมต. เข้าร่วมกับส่วนราชการ	
3.2 จำนวนโครงการหรือกิจกรรมที่ อมต. ดำเนินการส่งเสริมสุขภาพผู้สูงอายุที่มีปัญหาเกี่ยวกับสุขภาพ หรือป่วยติดเตียง <u>คำอธิบาย</u>	โครงการ หรือ กิจกรรม			-	<input checked="" type="radio"/>
3.3 จำนวนผู้สูงอายุที่เป็นสมาชิกในชมรม สภาคน สุนัขบริการทางสังคม หรือโรงเรียนผู้สูงอายุ ที่อยู่ใน ความรับผิดชอบของ อมต. ที่เข้าร่วมกิจกรรมต่าง ๆ ที่ชมรม สภาคน สุนัขบริการทางสังคม หรือโรงเรียน ผู้สูงอายุที่อยู่ในความรับผิดชอบของ อมต. จัดขึ้น <u>คำอธิบาย</u>	คน	150	32300	อมต. ดำเนินการเอง	
3.4 จำนวนโครงการหรือกิจกรรมที่ อมต. ดำเนินการหรือให้การสนับสนุนในการจัดกิจกรรมนันทนาการ ต่าง ๆ หรือการออกกำลังกายให้แก่ผู้สูงอายุ <u>คำอธิบาย</u>	โครงการ หรือ กิจกรรม	50	0	อมต. เข้าร่วมกับส่วนราชการ	
3.5 จำนวนโครงการหรือกิจกรรมที่ อมต. ดำเนินการ หรือให้การสนับสนุนในการพัฒนาอาชีพและการส่งเสริมเพิ่มรายได้ให้แก่ผู้สูงอายุ <u>คำอธิบาย</u>	โครงการ หรือ กิจกรรม	45	25000	อมต. ดำเนินการเอง	
3.6 จำนวนผู้สูงอายุที่ยากไร้ที่อยู่ในภาวะพึ่งพิงในพื้นที่ อมต. ที่ขอรับการช่วยเหลือจาก อมต. และได้ รับการดูแลช่วยเหลือจาก อมต. หรือ อมต.ประสานงานส่งต่อหน่วยงานที่เกี่ยวข้องให้ดำเนินการ ส่งเคราะห์หรือฟื้นฟู หรือ อมต. ประสานงานและสงเคราะห์ ให้เข้าสู่สถานสงเคราะห์คนชรา <u>คำอธิบาย</u>	คน			-	<input checked="" type="radio"/>
3.7 จำนวนผู้พิการ ผู้ยากไร้ที่ด้อยโอกาสในพื้นที่ อมต. ที่ขอรับการช่วยเหลือจาก อมต. และได้รับการ ช่วยเหลือสนับสนุนหรือประสานหน่วยงานส่งต่อหน่วยงาน ที่เกี่ยวข้องให้ดำเนินการช่วยเหลือสนับสนุน มีปัจจัยในการดำรงชีพ <u>คำอธิบาย</u>	คน	30	0	อมต. เข้าร่วมกับส่วนราชการ	
3.8 จำนวนโครงการหรือกิจกรรมที่ อมต. ดำเนินการในการส่งเสริม ป้องกัน ควบคุม เฝ้าระวังป้องกันโรค ประจําถิ่น หรือการแพร่ระบาดของโรคติดต่อ รวมถึงการป้องกัน ควบคุม กลุ่มโรคไม่ติดต่อเรื้อรัง NCDs (Non-communicable diseases) เกี่ยวกับพฤติกรรมการใช้ชีวิต การรับประทานอาหาร ความเครียด เช่น โรคเบาหวาน โรคความดันสูง โรคไขมันในเลือดสูง เป็นต้น <u>คำอธิบาย</u>	โครงการ หรือ กิจกรรม			-	<input checked="" type="radio"/>
3.9 จำนวนสัตว์ในพื้นที่ อมต. ที่ได้รับการสำรวจ ขึ้นทะเบียนสัตว์ และฉีดวัคซีนป้องกันโรคพิษสุนัขบ้า หรือทำหมันตามโครงการสัตว์ปลอดโรค คนปลอดภัย จากโรคพิษสุนัขบ้า ที่ อมต. ดำเนินการเอง หรือ ร่วมดำเนินการกับส่วนราชการ <u>คำอธิบาย</u>	ตัว	1153	42689	อมต. ดำเนินการเอง	
3.10 จำนวนโครงการหรือกิจกรรมที่ อมต. ดำเนินการเอง หรือร่วมดำเนินการกับส่วนราชการ ในการ ตรวจจับกลิ่นอาหารหรือสถานประกอบการอาหารในพื้นที่ <u>คำอธิบาย</u>	โครงการ หรือ กิจกรรม			-	<input checked="" type="radio"/>
3.11 จำนวนครั้งในการประเมินความพึงพอใจของประชาชนต่อการจัดบริการสาธารณะด้านสาธารณสุข บริการทางสังคมและคุณภาพชีวิตของ อมต. <u>คำอธิบาย</u>	ครั้ง			-	<input checked="" type="radio"/>

- แบบสอบถามที่ ๒-๓

รายการข้อมูล	หน่วย	จำนวน	จำนวนงบประมาณ พ.ศ.2566(บาท)	รูปแบบ พ.ศ. 2566	ไม่ได้ดำเนินการ ใน งบประมาณ พ.ศ
ด้านที่ 4 ด้านการศึกษา					
ด้านที่ 4 การศึกษา					
4.1 จำนวนศูนย์พัฒนาเด็กเล็กในสังกัด อบต. ที่ผ่านการประเมินมาตรฐานสถานพัฒนาเด็กปฐมวัยแห่งชาติ	แห่ง			-	<input checked="" type="radio"/>
<u>คำอธิบาย</u>					
4.2 จำนวนเด็กในศูนย์พัฒนาเด็กเล็กและ เด็กใน โรงเรียนอนุบาล และเด็กในโรงเรียนประถมศึกษา ในสังกัด อบต. รวมถึงเด็กนักเรียนในโรงเรียนใน สังกัดอื่นที่ อบต. ให้การสนับสนุนหรืออุดหนุน ที่ได้รับอาหารเสริม (นม) ครบถ้วน	คน	551	896499.30	อบต. ดำเนินการมากกว่า 1 รูปแบบ	
<u>คำอธิบาย</u>					
4.3 จำนวนเด็กในศูนย์พัฒนาเด็กเล็ก และเด็กใน โรงเรียนอนุบาล และเด็กในโรงเรียนประถมศึกษา ในสังกัด อบต. รวมถึงเด็กนักเรียนในโรงเรียนใน สังกัดอื่นที่ อบต. ให้การสนับสนุนหรืออุดหนุน ให้ได้รับอาหารกลางวันที่มีคุณค่าทางโภชนาการ ครบถ้วน	คน	551	2921179	อบต. ดำเนินการมากกว่า 1 รูปแบบ	
<u>คำอธิบาย</u>					
4.4 จำนวนเด็กด้อยโอกาส เด็กพิการที่ได้รับการสนับสนุนด้านการศึกษา หรือด้านการเงิน หรือวัสดุ อุปกรณ์จาก อบต.	คน	11	0	อบต. ทำร่วมกับส่วนราชการ	
<u>คำอธิบาย</u>					
4.5 จำนวนโครงการหรือกิจกรรมเกี่ยวกับ การส่งเสริมอาชีพหรือวิชาชีพให้แก่ักเรียนในโรงเรียนใน สังกัด อบต. หรือนักเรียนในโรงเรียนในสังกัดอื่นที่ อบต. ให้การสนับสนุนหรืออุดหนุน	โครงการ หรือกิจกรรม			-	<input checked="" type="radio"/>
<u>คำอธิบาย</u>					
4.6 จำนวนโครงการหรือกิจกรรมที่ อบต. ดำเนินการ หรือให้การสนับสนุนในการส่งเสริมการเรียนรู้ เกี่ยวกับเทคโนโลยี วิทยาศาสตร์ ทักษะคอมพิวเตอร์ หรือการรู้เท่าทันโลกดิจิทัล ให้แก่นักเรียน ในโรงเรียนในสังกัด อบต. รวมถึงนักเรียนในโรงเรียนในสังกัดอื่นที่ อบต. ให้การสนับสนุนหรืออุดหนุน	โครงการ หรือกิจกรรม			-	<input checked="" type="radio"/>
<u>คำอธิบาย</u>					
4.7 จำนวนโครงการหรือกิจกรรมที่ อบต. ดำเนินการ หรือให้การสนับสนุนในการส่งเสริมการสอน ภาษาอังกฤษประเทศให้แก่ักเรียนในโรงเรียนในสังกัดของ อบต.รวมถึงนักเรียนในโรงเรียนในสังกัดอื่นที่ อบต. ให้การสนับสนุนหรืออุดหนุน	โครงการ หรือกิจกรรม			-	<input checked="" type="radio"/>
<u>คำอธิบาย</u>					
4.8 จำนวนครั้งในการประเมินความพึงพอใจของประชาชนต่อการจัดการบริการสาธารณะด้านการศึกษา ของ อบต.	ครั้ง			-	<input checked="" type="radio"/>
<u>คำอธิบาย</u>					

- แบบสอบถามที่ ๒-๔

รายการข้อมูล	หน่วย	จำนวน	จำนวนงบประมาณ พ.ศ.2566(บาท)	รูปแบบ พ.ศ. 2566	ไม่ได้ดำเนินการ ใน ปีงบประมาณ พ.ศ.
ด้านที่ 5 ด้านการจัดระเบียบชุมชนและการรักษาความสงบปลอดภัย					
ด้านที่ 5 การจัดระเบียบชุมชนและการรักษาความสงบปลอดภัย					
5.1 จำนวนแผนป้องกันและบรรเทาสาธารณภัยประเภทสำคัญที่เกิดขึ้นในพื้นที่ ที่อบต.ได้ดำเนินการ	แผนหรือฉบับ	2	0	อบต. ดำเนินการเอง	<input type="checkbox"/>
<u>คำอธิบาย</u>					
5.2 จำนวนอาสาสมัครป้องกันภัยฝ่ายพลเรือน (อปพร.) ที่ อบต. สนับสนุนจัดตั้งขึ้น รวมทั้งจำนวนอาสาสมัครป้องกันสาธารณภัยของมูลนิธิ สมาคม สมาชิก ชมรม หรืออื่น ๆ ที่ตั้งขึ้นถูกต้องตามกฎหมายในเขตพื้นที่	คน	182	0	อบต. ดำเนินการเอง	<input type="checkbox"/>
<u>คำอธิบาย</u>					
5.3 จำนวนกล้องโทรทัศน์วงจรปิด (CCTV) ด้านความปลอดภัยของ อบต. ที่ติดตั้งในพื้นที่สาธารณะที่ชำรุดเสียหาย และสามารถซ่อมแซมให้ใช้งานได้ปกติ 24 ชั่วโมง	กล้อง				<input type="checkbox"/>
<u>คำอธิบาย</u>					
5.4 จำนวนศูนย์หรือช่องทางรับเรื่องราวร้องทุกข์ต่าง ๆ เช่น ศูนย์ไกลเกลี่ยข้อพิพาท ศูนย์ยุติธรรมชุมชน ศูนย์บริการประชาชน ศูนย์ดำรงธรรม ศูนย์ one stop service ศูนย์ส่งเสริมการมีส่วนร่วมของประชาชน หรือจากช่องทางสื่อออนไลน์อื่น ๆ ที่ อบต. จัดให้มีหรือดำเนินการ	ศูนย์หรือช่องทาง	5	0	อบต. ดำเนินการเอง	<input type="checkbox"/>
<u>คำอธิบาย</u>					
5.5 จำนวนเรื่องราวร้องทุกข์ต่าง ๆ ของประชาชน จากศูนย์รับเรื่องราวร้องทุกข์ ศูนย์ไกลเกลี่ยข้อพิพาท ศูนย์ยุติธรรมชุมชน ศูนย์บริการประชาชน ศูนย์ดำรงธรรม ศูนย์ one stop service ศูนย์ส่งเสริมการมีส่วนร่วมของประชาชน หรือจากช่องทางสื่อออนไลน์อื่น ๆ ที่ส่งให้ อบต. ดำเนินการ และได้รับการแก้ไขปัญหาหรือได้รับการให้ความช่วยเหลือจาก อบต. หรือ อบต. ประสานงานส่งต่อหน่วยงานที่เกี่ยวข้องดำเนินการต่อไป	เรื่อง				<input type="checkbox"/>
<u>คำอธิบาย</u>					
5.6 จำนวนครั้งในการประเมินความพึงพอใจของประชาชนต่อการจัดบริการสาธารณะด้านการจัดระเบียบชุมชนและการรักษาความสงบปลอดภัยของ อบต.	ครั้ง			-	<input checked="" type="checkbox"/>
<u>คำอธิบาย</u>					

- แบบสอบถามที่ ๒-๕

รายการข้อมูล	หน่วย	จำนวน	จำนวนงบประมาณ พ.ศ.2566(บาท)	รูปแบบ พ.ศ. 2566	ไม่ได้ดำเนินการ ใน ปีงบประมาณ พ.ศ
ด้านที่ 6 ด้านการส่งเสริมเศรษฐกิจชุมชน อาชีพ การท่องเที่ยว และการลงทุน					
ด้านที่ 6 การส่งเสริมเศรษฐกิจชุมชน อาชีพ การท่องเที่ยว และการลงทุน					
6.1 จำนวนกลุ่มอาชีพต่าง ๆ เช่น กลุ่มเกษตรกร กลุ่มวิสาหกิจชุมชน กลุ่มแปรรูปการผลิต กลุ่มการท่องเที่ยว กลุ่มอาชีพใหม่ ฯลฯ ที่ อบรม, ส่งเสริม หรือให้การสนับสนุนให้สามารถดำเนินการได้อย่างยั่งยืน และมีรายได้ต่อเนื่อง	กลุ่ม	22	2200000	อบต. ดำเนินการเอง	
<u>คำอธิบาย</u>					
6.2 จำนวนโครงการหรือกิจกรรม ที่ อบรม, ส่งเสริมหรือให้การสนับสนุน กลุ่มอาชีพต่าง ๆ เช่น กลุ่มเกษตรกร กลุ่มวิสาหกิจชุมชน กลุ่มแปรรูปการผลิต กลุ่มการท่องเที่ยว กลุ่มอาชีพใหม่ ฯลฯ ให้สามารถดำเนินการได้อย่างยั่งยืนและมีรายได้ต่อเนื่อง	โครงการหรือกิจกรรม	1	25000	อบต. ดำเนินการเอง	
<u>คำอธิบาย</u>					
6.3 จำนวนโครงการหรือกิจกรรม ที่ อบรม, ดำเนินการ หรือให้การสนับสนุนส่งเสริม หรือจัดให้มีศูนย์แสดงสินค้าชุมชน ศูนย์จำหน่ายสินค้า ตลาดนัด ตลาดชุมชน ถนนคนเดิน ถนนวัฒนธรรม ตลาดน้ำ หรือตลาดเก่า	โครงการหรือกิจกรรม	1	0	อบต. ดำเนินการเอง	
<u>คำอธิบาย</u>					
6.4 จำนวนโครงการหรือกิจกรรมที่ อบรม, ดำเนินการ หรือให้การสนับสนุนในการปรับปรุง ซ่อมแซมบำรุงรักษา และฟื้นฟูแหล่งท่องเที่ยวให้มีสภาพที่เหมาะสม ต่อการท่องเที่ยว	โครงการหรือกิจกรรม			-	
<u>คำอธิบาย</u>					
6.5 จำนวนโครงการหรือกิจกรรมที่ อบรม, ดำเนินการ หรือให้การสนับสนุนในการกระตุ้น หรือส่งเสริมการท่องเที่ยว และการให้ความรู้เกี่ยวกับประวัติความเป็นมาของแหล่งท่องเที่ยว	โครงการหรือกิจกรรม	1	0	อบต. ทำร่วมกับส่วนราชการ	
<u>คำอธิบาย</u>					
6.6 จำนวนช่องทางหรือแหล่งเผยแพร่ข้อมูลเกี่ยวกับการให้คำปรึกษา หรือแนะนำในการขอใบอนุญาต จดทะเบียนพาณิชย์ หรือการส่งเสริมการลงทุนในพื้นที่ทั้งการให้คำปรึกษา หรือแนะนำที่สำนักงาน อบรม, โดยตรง หรือให้คำแนะนำผ่านช่องทางสื่อออนไลน์ เช่น เว็บไซต์ หรือเฟซบุ๊ก หรือผ่านช่องทางสื่อออนไลน์อื่น ๆ	ช่องทางหรือแหล่ง	3	0	อบต. ดำเนินการเอง	
<u>คำอธิบาย</u>					
6.7 จำนวนครั้งในการประเมินความพึงพอใจของประชาชนต่อการจัดบริการสาธารณะด้านการส่งเสริมเศรษฐกิจชุมชน อาชีพ การท่องเที่ยว และการลงทุนของ อบรม.	ครั้ง	1	0	อบต. ทำร่วมกับส่วนราชการ	
<u>คำอธิบาย</u>					

- แบบสอบถามที่ ๒-๖

รายการข้อมูล	หน่วย	จำนวน	จำนวนงบประมาณ พ.ศ.2566(บาท)	รูปแบบ พ.ศ. 2566	ไม่ได้ดำเนินการ ในปีงบประมาณ พ.ศ
ด้านที่ 7 ด้านการจัดการทรัพยากรธรรมชาติและสิ่งแวดล้อม และ ด้านที่ 8 ด้านการส่งเสริมศิลปะ วัฒนธรรม ภูมิปัญญาชาวบ้าน และโบราณสถาน					
ด้านที่ 7 การจัดการทรัพยากรธรรมชาติและสิ่งแวดล้อม					
7.1 จำนวนโครงการหรือกิจกรรมที่ อบต. ดำเนินการในการรณรงค์ประชาสัมพันธ์ การลดปริมาณขยะ หรือการคัดแยกขยะ <u>คำอธิบาย</u>	โครงการหรือกิจกรรม	2	52000	อบต. ดำเนินการเอง	
7.2 ปริมาณขยะมูลฝอยในพื้นที่ อบต. ที่ถูกกำจัดอย่างถูกสุขลักษณะ ตามกฎ ระเบียบ ขั้นตอนตามหลักวิชาการของกระทรวงสาธารณสุขหรือหน่วยงานอื่นที่เกี่ยวข้อง <u>คำอธิบาย</u>	ตัน			-	<input checked="" type="radio"/>
7.3 ปริมาณขยะอันตราย และขยะติดเชื้อในพื้นที่ อบต. ที่ถูกส่งต่อไปกำจัดอย่างถูกสุขลักษณะตามกฎ ระเบียบ ขั้นตอนตามหลักวิชาการของกระทรวงสาธารณสุข หรือหน่วยงานอื่นที่เกี่ยวข้อง <u>คำอธิบาย</u>	ตัน	0.411	0	อบต. ทำร่วมกับส่วนราชการ	
7.4 จำนวนโครงการหรือกิจกรรม ของ อบต. ในการส่งเสริมการปลูกต้นไม้ การอนุรักษ์คูแลกรักษาป่า ทรัพยากรชายฝั่ง หรือการจัดการเกี่ยวกับปัญหาน้ำเน่าเสีย <u>คำอธิบาย</u>	โครงการหรือกิจกรรม	2	4300	อบต. ดำเนินการเอง	
7.5 จำนวนโครงการหรือกิจกรรมที่ อบต. ดำเนินการในการจัดอบรมหรือประชาสัมพันธ์ให้ความรู้แก่ประชาชนเกี่ยวกับการดูแลรักษาป่า ภัยจากไฟฟ้า การป้องกันไฟฟ้า การเผาในที่โล่ง ภัยจากการเผาในที่โล่ง หรือการทำแนวกันไฟฟ้า <u>คำอธิบาย</u>	โครงการหรือกิจกรรม			-	<input checked="" type="radio"/>
7.6 จำนวนครั้งที่ อบต. จัดส่งอาสาสมัครป้องกันไฟฟ้าเข้าร่วมอบรมกับหน่วยงานที่เกี่ยวข้อง <u>คำอธิบาย</u>	ครั้ง			-	<input checked="" type="radio"/>
7.7 จำนวนโครงการหรือกิจกรรมที่ อบต. ดำเนินการในการรณรงค์ประชาสัมพันธ์ เพื่อป้องกันและลดค่าฝุ่น PM 2.5 และการลดมลพิษทางอากาศ <u>คำอธิบาย</u>	โครงการหรือกิจกรรม			-	<input checked="" type="radio"/>
7.8 จำนวนโครงการหรือกิจกรรมที่ อบต. ดำเนินการในการรณรงค์การลดภาวะโลกร้อนและส่งเสริมการใช้พลังงานสะอาด <u>คำอธิบาย</u>	โครงการหรือกิจกรรม			-	<input checked="" type="radio"/>
7.9 จำนวนครั้งในการประเมินความพึงพอใจของประชาชนต่อการจัดบริการสาธารณะด้านการจัดการทรัพยากรธรรมชาติและสิ่งแวดล้อมของ อบต. <u>คำอธิบาย</u>	ครั้ง			-	<input checked="" type="radio"/>
ด้านที่ 8 การส่งเสริมศิลปะ วัฒนธรรม ภูมิปัญญาชาวบ้าน และโบราณสถาน					
8.1 จำนวนโครงการหรือกิจกรรม ที่ อบต. ดำเนินการ หรือสนับสนุนในการส่งเสริม หรืออนุรักษ์ ศิลปะ วัฒนธรรม ประเพณีท้องถิ่น หรือภูมิปัญญาชาวบ้าน <u>คำอธิบาย</u>	โครงการหรือกิจกรรม			-	<input checked="" type="radio"/>
8.2 จำนวนแหล่งการเรียนรู้ในห้องถิ่นเกี่ยวกับศิลปะ วัฒนธรรม ประเพณี ภูมิปัญญาท้องถิ่น และโบราณสถาน ที่ อบต. ดำเนินการ หรือให้การส่งเสริมสนับสนุน <u>คำอธิบาย</u>	แหล่ง	4	390000	อบต. ทำร่วมกับส่วนราชการ	
8.3 จำนวนครั้งในการประเมินความพึงพอใจของประชาชนต่อการจัดบริการสาธารณะด้านการส่งเสริมศิลปะ วัฒนธรรม ภูมิปัญญาชาวบ้าน และโบราณสถานของ อบต. <u>คำอธิบาย</u>	ครั้ง			-	

รายงานผลการประเมินรายแห่ง

สรุปผลประเมินการจัดบริการสาธารณะ องค์การบริหารส่วนตำบล เลิงแฝก						
บริการสาธารณะ	เกณฑ์ชี้วัด	ค่าเป้าหมาย (%)	กรอบการประเมิน (1)	การจัดบริการสาธารณะ (2)	(2) เทียบ กับ (1) %	ผลการประเมิน
ด้านที่ 1 โครงสร้างพื้นฐาน และ ด้านที่ 2 ผังเมือง						
1.ด้านโครงสร้างพื้นฐาน						
	1. ร้อยละของจำนวนถนนลาดยางในความรับผิดชอบทั้งหมดของ อบต. ที่ได้รับการบำรุงรักษาให้อยู่ในสภาพที่ใช้งานได้ปกติ	80	70	36.75	52.5	การพัฒนาในอนาคต
	2. ร้อยละของจำนวนถนนคอนกรีตในความรับผิดชอบทั้งหมดของ อบต. ที่ได้รับการบำรุงรักษาให้อยู่ในสภาพที่ใช้งานได้ปกติ	80	0	-	-	ไม่มีบริการสาธารณะ
	3. ร้อยละของจำนวนจุดอันตรายที่เกิดอุบัติเหตุบ่อยครั้งทางการจราจรทาง	75	1	-	-	ไม่ได้ดำเนินการใน

บกในเขต อบต. ที่ได้รับการพัฒนาปรับปรุง หรือแก้ไขให้ปลอดภัย						ปีงบประมาณ พ.ศ
4. จำนวนครั้งที่ อบต. ดำเนินการจัดกิจกรรมในการรณรงค์ประชาสัมพันธ์ เพื่อมุ่งลดการเกิดอุบัติเหตุบนท้องถนน	3	3	2	66.67		การพัฒนาในอนาคต
5. ร้อยละของจำนวนไฟส่องสว่างใน ความรับผิดชอบในเขตทางของ อบต. ที่ได้รับการบำรุงรักษาให้อยู่ในสภาพ ที่ใช้งานได้ปกติ	100	0	-	-		ไม่มีบริการ สาธารณะ
6. ร้อยละของจำนวนสายทางคลอง หรือลำธารสาธารณะ หรือแหล่งน้ำ สาธารณะ หรือพื้นที่พังกน้ำ หรือแก้มลิง ในความรับผิดชอบของ อบต. ที่ ได้รับการดูแลรักษาให้น้ำสามารถ ไหลผ่านได้ไม่ติดขัด หรือให้อยู่ใน สภาพที่ใช้งาน ได้ปกติ	90	0	-	-		ไม่มีบริการ สาธารณะ
7. ร้อยละของจำนวนเครื่องสูบน้ำ ที่ อยู่ในความรับผิดชอบของ อบต. ที่	95	0	-	-		ไม่มีบริการ สาธารณะ

ได้รับการบำรุงรักษาให้อยู่ในสภาพที่
ใช้งานได้ปกติ

8. ร้อยละของจำนวนคลองส่งน้ำที่อยู่ใน
ความรับผิดชอบของ อบต. ที่ได้รับ
การบำรุงรักษาให้อยู่ในสภาพที่ใช้งาน
ได้ปกติ

90

0

-

-

ไม่มีบริการ
สาธารณะ

9. ร้อยละของจำนวนระบบประปา
หมู่บ้านที่อยู่ในพื้นที่ อบต. ที่บริหาร
โดย อบต. และรวมถึงที่บริหาร โดย
คณะกรรมการบริหารกิจการประปา ที่
ได้รับการบำรุงรักษาให้อยู่ในสภาพที่
ใช้งานได้ปกติ

95

0

-

-

ไม่มีบริการ
สาธารณะ

10. จำนวนครั้งในการประเมินความ
พึงพอใจของประชาชนต่อการ
จัดบริการสาธารณะ ด้านโครงสร้าง
พื้นฐานของ อบต.

1

1

-

-

ไม่ได้
ดำเนินการ
ใน
ปีงบประมาณ
พ.ศ

2. ด้านการผังเมือง

11. จำนวนผังเมืองที่ อบต. ได้มีการจัดทำโดย อบต. ดำเนินการเอง หรือ อบต. ดำเนินการร่วมกับกรมโยธาธิการและผังเมือง	1	1	-	-	ไม่ได้ ดำเนินการ ใน ปีงบประมาณ พ.ศ
12. จำนวนครั้งในการส่งเสริมและสร้างการมีส่วนร่วมของประชาชนในการวางผังเมือง ผ่านกระบวนการรับฟังความคิดเห็น โดย อบต. ดำเนินการเอง หรือ อบต. ดำเนินการร่วมกับกรมโยธาธิการและผังเมือง	1	1	-	-	ไม่ได้ ดำเนินการ ใน ปีงบประมาณ พ.ศ
13. จำนวนครั้งในการให้ความรู้แก่ประชาชนเกี่ยวกับการควบคุมการใช้ประโยชน์ที่ดิน ให้เป็นไปตามผังเมือง โดย อบต. ดำเนินการเอง หรือ อบต. ดำเนินการร่วมกับกรมโยธาธิการ และผังเมือง	1	1	1	100	เท่ากับค่า เป้าหมาย
14. จำนวนครั้งในการส่งเสริมให้ความรู้แก่ประชาชนเกี่ยวกับการควบคุมอาคาร และการรับมือกับความ	2	2	-	-	ไม่ได้ ดำเนินการ ใน

<p>เสียงต่าง ๆ ในอาคารสูงหรืออาคารที่มีความเสี่ยงภัย หรือในชุมชน เช่น การซ่อมหนีไฟ การซ่อมดับเพลิง</p> <p>แผ่นดินไหว โดย อบต. ดำเนินการเอง หรือ อบต. ดำเนินการร่วมกับกรมโยธาธิการและผังเมือง</p>						<p>ปีงบประมาณ พ.ศ</p>
<p>15. จำนวนครั้งในการให้ความรู้ให้คำแนะนำ ปรีกษา แก่ประชาชน หรือผู้ประกอบการในการออกใบอนุญาตก่อสร้างอาคารให้ตรงกับข้อกำหนดของการใช้ประโยชน์ที่ดินในพื้นที่ โดย อบต. ดำเนินการเอง หรือ อบต. ดำเนินการร่วมกับกรมโยธาธิการและผังเมือง</p>	1	1	4	400		<p>สูงกว่าค่าเป้าหมาย</p>
<p>16. จำนวนครั้งในการจัดเก็บข้อมูลการประเมินผลผังเพื่อจัดทำรายงานการประเมินผล การเปลี่ยนแปลงสภาพการณ์และสิ่งแวดล้อมการใช้บังคับผังเมือง โดย อบต. ดำเนินการ</p>	1	1	-	-		<p>ไม่ได้ดำเนินการ ในปีงบประมาณ พ.ศ</p>

เอง หรือ อบต. ดำเนินการร่วมกับกรม
โยธาธิการและผังเมือง

17. จำนวนครั้งในการประเมินความ พึงพอใจของประชาชนต่อการ จัดบริการสาธารณะ ด้านการผังเมือง ของ อบต.	1	1	-	-	ไม่ได้ ดำเนินการ ใน ปีงบประมาณ พ.ศ
---	---	---	---	---	--

ด้านที่ 3 ด้านสาธารณสุข บริการทางสังคม และคุณภาพชีวิต

3. ด้านสาธารณสุข บริการทางสังคม และคุณภาพชีวิต

18. ร้อยละของจำนวนผู้สูงอายุที่มี ปัญหาด้านสุขภาพ หรือป่วยติดเตียงที่ ได้รับการดูแล และมีการติดตามผล หรือการออกเยี่ยมบ้านให้คำแนะนำ ปรึกษา ปัญหาสุขภาพให้แก่ผู้สูงอายุ จาก อบต.	90	119	85	71.43	การพัฒนาใน อนาคต
19. จำนวนโครงการหรือกิจกรรมที่ อบต. ดำเนินการส่งเสริมสุขภาพ	2	2	-	-	ไม่ได้ ดำเนินการ ใน

ผู้สูงอายุที่มีปัญหาเกี่ยวกับสุขภาพ หรือป่วยติดเตียง					ปีงบประมาณ พ.ศ
20. ร้อยละของจำนวนผู้สูงอายุที่เป็น สมาชิกในชมรม สมาคม ศูนย์บริการ ทางสังคม หรือโรงเรียนผู้สูงอายุที่อยู่ใน ในความรับผิดชอบของ อบต. ที่เข้า ร่วมกิจกรรมต่าง ๆ ที่ชมรม สมาคม ศูนย์บริการทางสังคม หรือโรงเรียน ผู้สูงอายุ ที่อยู่ในความรับผิดชอบของ อบต. จัดขึ้น	60	45	150	333.33	สูงกว่าค่า เป้าหมาย
21. จำนวนโครงการหรือกิจกรรมที่ อบต. ดำเนินการ หรือให้การ สนับสนุนในการจัดกิจกรรม นันทนาการต่าง ๆ หรือส่งเสริมการ ออกกำลังกายให้แก่ผู้สูงอายุ	2	2	50	2500	สูงกว่าค่า เป้าหมาย
22. จำนวนโครงการหรือกิจกรรมที่ อบต. ดำเนินการ หรือให้การ สนับสนุนในการพัฒนาอาชีพและการ ส่งเสริมเพิ่มรายได้ให้แก่ผู้สูงอายุ	2	2	45	2250	สูงกว่าค่า เป้าหมาย

<p>23. ร้อยละของจำนวนผู้สูงอายุที่ ยากไร้ที่อยู่ในภาวะพึ่งพิงในพื้นที่ อบต. ที่ขอรับการช่วยเหลือจาก อบต. และได้รับการดูแลช่วยเหลือจาก อบต. หรือ อบต.ประสานงาน ส่งต่อ หน่วยงานที่เกี่ยวข้องให้ดำเนินการ สงเคราะห์หรือฟื้นฟู หรือ อบต. ประสานงานและสงเคราะห์ให้เข้าสู่ สถานสงเคราะห์คนชรา</p>	80	2	-	-	<p>ไม่ได้ ดำเนินการ ใน ปีงบประมาณ พ.ศ</p>
<p>24. ร้อยละของจำนวนผู้พิการ ผู้ ยากไร้ที่ด้อยโอกาสในพื้นที่ อบต. ที่ ขอรับการช่วยเหลือจาก อบต. และ ได้รับการช่วยเหลือสนับสนุนหรือ ประสานหน่วยงานส่งต่อหน่วยงานที่ เกี่ยวข้องให้ดำเนินการช่วยเหลือ สนับสนุนปัจจัยสี่ในการดำรงชีพ</p>	100	11	30	272.73	<p>สูงกว่าค่า เป้าหมาย</p>
<p>25. จำนวนโครงการหรือกิจกรรมที่ อบต. ดำเนินการในการส่งเสริม ป้องกัน ควบคุมเฝ้าระวังป้องกันโรค ประจำถิ่น การแพร่ระบาดของ โรคติดต่อ รวมถึงการป้องกัน ควบคุม</p>	2	2	-	-	<p>ไม่ได้ ดำเนินการ ใน</p>

<p>กลุ่มโรคไม่ติดต่อเรื้อรัง NCDs (Non-communicable diseases) เกี่ยวกับพฤติกรรมการใช้ชีวิต การ รับประทานอาหาร ความเครียด เช่น โรคเบาหวาน โรคความดันสูง โรค ไขมันในเลือดสูง เป็นต้น</p>					<p>ปีงบประมาณ พ.ศ</p>
<p>26. ร้อยละของจำนวนสัตว์ในพื้นที่ อบต. ที่ได้รับการสำรวจ ขึ้นทะเบียน สัตว์ และฉีดวัคซีนป้องกันโรคพิษ สุนัขบ้า หรือทำหมันตามโครงการ สัตว์ปลอดโรค คนปลอดภัย จากโรค พิษสุนัขบ้า ที่ อบต. ดำเนินการเอง หรือ ร่วมดำเนินการกับส่วนราชการ</p>	100	1213	1153	95.05	<p>การพัฒนาใน อนาคต</p>
<p>27. จำนวนโครงการหรือกิจกรรมที่ อบต. ดำเนินการเอง หรือร่วม ดำเนินการกับส่วนราชการ ในการ ตรวจสอบสภาพอาหาร หรือสถาน ประกอบกิจการอาหารในพื้นที่</p>	2	2	-	-	<p>ไม่ได้ ดำเนินการ ใน ปีงบประมาณ พ.ศ</p>
<p>28. จำนวนครั้งในการประเมินความ พึงพอใจของประชาชนต่อการ</p>	1	1	-	-	<p>ไม่ได้ ดำเนินการ</p>

จัดบริการสาธารณะ ด้านสาธารณสุข
บริการทางสังคม และคุณภาพชีวิต
ของ อบต.

ใน
ปีงบประมาณ
พ.ศ

ด้านที่ 4 ด้านการศึกษา

ด้านที่ 4 การศึกษา

29. ร้อยละของจำนวนศูนย์พัฒนาเด็ก
เล็กในสังกัด อบต. ที่ผ่านการประเมิน
มาตรฐานสถานพัฒนาเด็กปฐมวัย
แห่งชาติ

100

71

-

-

ไม่ได้
ดำเนินการ
ใน
ปีงบประมาณ
พ.ศ

30. ร้อยละของจำนวนเด็กในศูนย์
พัฒนาเด็กเล็ก และเด็กในโรงเรียน
อนุบาล และเด็กในโรงเรียน
ประถมศึกษาในสังกัด อบต. รวมถึง
เด็กนักเรียนในโรงเรียนในสังกัดอื่นที่
อบต. ให้การสนับสนุนหรืออุดหนุน
ให้ได้รับอาหารเสริม (นม) ครบถ้วน

100

539

551

102.23

สูงกว่าค่า
เป้าหมาย

<p>31. ร้อยละของจำนวนเด็กในศูนย์พัฒนาเด็กเล็ก และเด็กในโรงเรียนอนุบาล และเด็กในโรงเรียนประถมศึกษา ในสังกัด อบต. รวมถึงเด็กนักเรียนในโรงเรียนในสังกัดอื่นที่ อบต. ให้การสนับสนุนหรืออุดหนุน ให้ได้รับอาหารกลางวันที่มีคุณค่าทางโภชนาการครบถ้วน</p>	100	539	551	102.23	สูงกว่าค่าเป้าหมาย
<p>32. ร้อยละของจำนวนเด็กด้อยโอกาสเด็กพิการที่ได้รับการสนับสนุนด้านการศึกษา หรือด้านการเงิน หรือวัสดุอุปกรณ์จาก อบต.</p>	100	5	11	220	สูงกว่าค่าเป้าหมาย
<p>33. จำนวนโครงการหรือกิจกรรมที่ อบต. ดำเนินการ หรือให้การสนับสนุนในการส่งเสริมอาชีพ หรือวิชาชีพ ให้แก่นักเรียนในโรงเรียนในสังกัด อบต. รวมถึงนักเรียนในโรงเรียนในสังกัดอื่นที่ อบต. ให้การสนับสนุนหรืออุดหนุน</p>	2	2	-	-	ไม่ได้ดำเนินการ ใน ปีงบประมาณ พ.ศ

<p>34. จำนวนโครงการหรือกิจกรรมที่ อบต. ดำเนินการ หรือให้การ สนับสนุน ในการส่งเสริมการเรียนรู้ เกี่ยวกับเทคโนโลยี วิทยาศาสตร์ ทักษะคอมพิวเตอร์ หรือการรู้เท่าทัน โลกดิจิทัล ให้แก่นักเรียนในโรงเรียน ในสังกัด อบต. รวมถึงนักเรียนใน โรงเรียนในสังกัดอื่นที่ อบต. ให้การ สนับสนุนหรืออุดหนุน</p>	2	2	-	-	<p>ไม่ได้ ดำเนินการ ใน ปีงบประมาณ พ.ศ</p>
<p>35. จำนวนโครงการหรือกิจกรรมที่ อบต. ดำเนินการ หรือให้การ สนับสนุนในการส่งเสริมการสอน ภาษาต่างประเทศให้แก่นักเรียน ใน โรงเรียนในสังกัดของ อบต. รวมถึง นักเรียนในโรงเรียนในสังกัดอื่นที่ อบต. ให้การสนับสนุนหรืออุดหนุน</p>	2	2	-	-	<p>ไม่ได้ ดำเนินการ ใน ปีงบประมาณ พ.ศ</p>
<p>36. จำนวนครั้งในการประเมินความ พึงพอใจของประชาชนต่อการ จัดบริการสาธารณะ ด้านการศึกษา ของ อบต.</p>	1	1	-	-	<p>ไม่ได้ ดำเนินการ ใน</p>

ปีงบประมาณ

พ.ศ

ด้านที่ 5 ด้านการจัดระเบียบชุมชนและการรักษาความสงบปลอดภัย

ด้านที่ 5 การจัดระเบียบชุมชนและการรักษาความสงบปลอดภัย

37. จำนวนแผนป้องกันและบรรเทา สาธารณภัยประเภทสำคัญที่เกิดขึ้นใน พื้นที่ ที่ อบต. ได้ดำเนินการ	2	2	2	100	เท่ากับค่า เป้าหมาย
38. ร้อยละของจำนวนอาสาสมัคร ป้องกันภัยฝ่ายพลเรือน (อปพร.) ที่ อบต. สนับสนุนจัดตั้งขึ้น รวมทั้ง จำนวนอาสาสมัครป้องกัน สาธารณ ภัยของมูลนิธิ สมาคม สมาชิก ชมรม หรืออื่น ๆ ที่ตั้งขึ้นถูกต้องตาม กฎหมายในเขตพื้นที่	2	2805	182	6.49	สูงกว่าค่า เป้าหมาย
39. ร้อยละของจำนวนกล้องโทรทัศน์ วงจรปิด (CCTV) ด้านความปลอดภัย ของ อบต. ที่ติดตั้งในพื้นที่สาธารณะที่	100	0	-	-	ไม่มีบริการ สาธารณะ

ชำรุดเสียหาย และสามารถซ่อมแซม
ให้ใช้งานได้ปกติ 24 ชั่วโมง

40. จำนวนศูนย์หรือช่องทางรับ เรื่องราวร้องทุกข์ต่าง ๆ เช่น ศูนย์ไกล่ เกลี่ยข้อพิพาท ศูนย์ยุติธรรมชุมชน ศูนย์บริการประชาชน ศูนย์ดำรงธรรม ศูนย์ one stop service ศูนย์ ส่งเสริมการมีส่วนร่วมของประชาชน หรือจากช่องทางสื่อออนไลน์อื่น ๆ ที่ อบต. จัดให้มีหรือดำเนินการ	2	2	5	250	สูงกว่าค่า เป้าหมาย
--	---	---	---	-----	------------------------

41. ร้อยละของจำนวนเรื่องราวร้อง ทุกข์ต่าง ๆ ของประชาชน จากศูนย์รับ เรื่องราวร้องทุกข์ ศูนย์ไกล่เกลี่ยข้อ พิพาท ศูนย์ยุติธรรมชุมชน ศูนย์บริการประชาชน ศูนย์ดำรงธรรม ศูนย์ one stop service ศูนย์ ส่งเสริมการมีส่วนร่วมของประชาชน หรือจากช่องทางสื่อออนไลน์อื่น ๆ ที่ ส่งให้ อบต. ดำเนินการ และได้รับการ แก้ไขปัญหา หรือได้รับการให้ความ ช่วยเหลือจาก อบต. หรือ อบต.	100	0	-	-	ไม่มีบริการ สาธารณะ
--	-----	---	---	---	------------------------

ประสานงานส่งต่อหน่วยงานที่
เกี่ยวข้องดำเนินการต่อไป

42. จำนวนครั้งในการประเมินความ พึงพอใจของประชาชนต่อการ จัดบริการสาธารณะ ด้านการจัด ระเบียบชุมชนและการรักษาความ สงบปลอดภัยของ อบต.	1	1	-	-	ไม่ได้ ดำเนินการ ใน ปีงบประมาณ พ.ศ
---	---	---	---	---	--

ด้านที่ 6 ด้านการส่งเสริมเศรษฐกิจชุมชน อาชีพ การท่องเที่ยว และการลงทุน

ด้านที่ 6 การส่งเสริมเศรษฐกิจชุมชน อาชีพ การท่องเที่ยว และการลงทุน

43. ร้อยละของจำนวนกลุ่มอาชีพต่าง ๆ เช่น กลุ่มเกษตรกร กลุ่มวิสาหกิจ ชุมชน กลุ่มแปรรูป การผลิต กลุ่มการ ท่องเที่ยว กลุ่มอาชีพใหม่ ฯลฯ ที่ อบต. ดำเนินการส่งเสริม หรือให้การ สนับสนุนให้สามารถดำเนินการได้ อย่างยั่งยืน และมีรายได้ต่อเนื่อง	90	19	22	115.79	สูงกว่าค่า เป้าหมาย
---	----	----	----	--------	------------------------

<p>44. จำนวนโครงการหรือกิจกรรมที่ อบต. ดำเนินการส่งเสริม หรือให้การ สนับสนุน กลุ่มอาชีพต่าง ๆ เช่น กลุ่ม เกษตรกร กลุ่มวิสาหกิจชุมชน กลุ่ม แปรรูปการผลิต กลุ่มการท่องเที่ยว กลุ่มอาชีพใหม่ ฯลฯ ให้สามารถ ดำเนินการได้อย่างยั่งยืน และมีรายได้ ต่อเนื่อง</p>	2	2	1	50	<p>การพัฒนาใน อนาคต</p>
<p>45. จำนวนโครงการหรือกิจกรรมที่ อบต. ดำเนินการส่งเสริม หรือให้การ สนับสนุน จัดให้มีศูนย์แสดงสินค้า ชุมชน ศูนย์จำหน่ายสินค้า ตลาดนัด ตลาดชุมชน ถนนคนเดิน ถนน วัฒนธรรม ตลาดน้ำ หรือตลาดเก่า</p>	2	2	1	50	<p>การพัฒนาใน อนาคต</p>
<p>46. จำนวนโครงการหรือกิจกรรมที่ อบต. ดำเนินการ หรือให้การ สนับสนุน ในการปรับปรุง ซ่อมแซม บำรุงรักษา และฟื้นฟู แหล่งท่องเที่ยว ให้มีสภาพที่เหมาะสมต่อการ ท่องเที่ยว</p>	2	2	-	-	<p>ไม่ได้ ดำเนินการ ใน งบประมาณ พ.ศ</p>

<p>47. จำนวนโครงการหรือกิจกรรมที่ อบต. ดำเนินการ หรือให้การ สนับสนุน ในการกระตุ้น หรือ ส่งเสริมการท่องเที่ยว และการให้ ความรู้เกี่ยวกับประวัติความเป็นมา ของแหล่งท่องเที่ยว</p>	2	2	1	50	การพัฒนาใน อนาคต
<p>48. จำนวนช่องทางหรือแหล่ง เผยแพร่ข้อมูลเกี่ยวกับการให้ คำปรึกษา หรือแนะนำในการ ขอ ใบอนุญาต จดทะเบียนพาณิชย์ หรือ การส่งเสริมการลงทุนในพื้นที่ ทั้งการ ให้คำปรึกษา หรือแนะนำ ที่สำนักงาน อบต. โดยตรง หรือให้คำแนะนำผ่าน ช่องทางสื่อออนไลน์ เช่น เว็บไซต์ หรือเฟซบุ๊ก หรือผ่านช่องทางสื่อ ออนไลน์อื่น ๆ</p>	2	2	3	150	สูงกว่าค่า เป้าหมาย
<p>49. จำนวนครั้งในการประเมินความ พึงพอใจของประชาชนต่อการ จัดบริการสาธารณะ ด้านการส่งเสริม</p>	1	1	1	100	เท่ากับค่า เป้าหมาย

เศรษฐกิจชุมชน อาชีพการท่องเที่ยว
และการลงทุนของ อบต.

ด้านที่ 7 ด้านการจัดการทรัพยากรธรรมชาติและสิ่งแวดล้อม และ ด้านที่ 8 ด้านการส่งเสริมศิลปะ วัฒนธรรม ภูมิปัญญาชาวบ้าน และโบราณสถาน

ด้านที่ 7 การจัดการทรัพยากรธรรมชาติและสิ่งแวดล้อม

50. จำนวนโครงการหรือกิจกรรมที่ อบต. ดำเนินการในการรณรงค์ ประชาสัมพันธ์ การลดปริมาณขยะ หรือการคัดแยกขยะ	2	2	2	100	เท่ากับค่า เป้าหมาย
51. ร้อยละของปริมาณขยะมูลฝอยใน พื้นที่ อบต. ที่ถูกกำจัดอย่างถูก สุขลักษณะ ตามกฎ ระเบียบ ขั้นตอน ตามหลักวิชาการของกระทรวง สาธารณสุขหรือหน่วยงานอื่นที่ เกี่ยวข้อง	95	240	-	-	ไม่ได้ ดำเนินการ ใน ปีงบประมาณ พ.ศ
52. ร้อยละของปริมาณขยะอันตราย และขยะติดเชื้อในพื้นที่ อบต. ที่ถูกส่ง ต่อไปกำจัดอย่างถูกสุขลักษณะ	95	0.411	0.411	100	สูงกว่าค่า เป้าหมาย

53. จำนวนโครงการหรือกิจกรรมที่ อบต. ดำเนินการในการส่งเสริมการ ปลูกต้นไม้ การอนุรักษ์ดูแลรักษาป่า ทรัพยากรชายฝั่ง หรือการจัดการ เกี่ยวกับปัญหาน้ำเน่าเสีย	2	2	2	100	เท่ากับค่า เป้าหมาย
54. จำนวนโครงการหรือกิจกรรมที่ อบต. ดำเนินการในการจัดอบรมหรือ ประชาสัมพันธ์ให้ความรู้แก่ ประชาชนเกี่ยวกับการดูแลรักษาป่า ภัยจากไฟป่า การป้องกันไฟป่า การ เผาในที่โล่ง ภัยจากการเผาในที่โล่ง หรือการทำแนวกันไฟป่า	2	2	-	-	ไม่ได้ ดำเนินการ ใน ปีงบประมาณ พ.ศ
55. จำนวนครั้งที่ อบต. จัดส่ง อาสาสมัครป้องกัน ไฟป่าเข้าร่วม อบรมกับหน่วยงานที่เกี่ยวข้อง	1	1	-	-	ไม่ได้ ดำเนินการ ใน ปีงบประมาณ พ.ศ
56. จำนวนโครงการหรือกิจกรรมที่ อบต. ดำเนินการในการรณรงค์ ประชาสัมพันธ์ เพื่อป้องกันและลดค่า	2	2	-	-	ไม่ได้ ดำเนินการ ใน

ฝุ่น PM 2.5 และการลดมลพิษทางอากาศ					ปีงบประมาณ พ.ศ
57. จำนวนโครงการหรือกิจกรรมที่ อบต. ดำเนินการในการรณรงค์การลดภาวะโลกร้อน และส่งเสริมการใช้พลังงานสะอาด	1	1	-	-	ไม่ได้ดำเนินการ ในปีงบประมาณ พ.ศ
58. จำนวนครั้งในการประเมินความพึงพอใจของประชาชนต่อการจัดบริการสาธารณะ ด้านการจัดการทรัพยากรธรรมชาติและสิ่งแวดล้อมของ อบต.	1	1	-	-	ไม่ได้ดำเนินการ ในปีงบประมาณ พ.ศ
ด้านที่ 8 การส่งเสริมศิลปะ วัฒนธรรม ภูมิปัญญาชาวบ้าน และโบราณสถาน					
59. จำนวนโครงการหรือกิจกรรมที่ อบต. ดำเนินการ หรือสนับสนุนในการส่งเสริม หรืออนุรักษ์ศิลปะ วัฒนธรรม ประเพณีท้องถิ่น หรือภูมิปัญญาชาวบ้าน	3	3	-	-	ไม่ได้ดำเนินการ ในปีงบประมาณ พ.ศ

<p>60. จำนวนแหล่งการเรียนรู้ใน ท้องถิ่น ในชุมชน เกี่ยวกับศิลปะ วัฒนธรรม ประเพณี ภูมิปัญญา ท้องถิ่น และ โบราณสถาน ที่ อบต. ดำเนินการหรือให้การส่งเสริม สนับสนุน</p>	2	2	4	200	สูงกว่าค่า เป้าหมาย
<p>61. จำนวนครั้งในการประเมินความ พึงพอใจของประชาชนต่อการ จัดบริการสาธารณะ ด้านการส่งเสริม ศิลปะ วัฒนธรรม ภูมิปัญญาชาวบ้าน และ โบราณสถาน ของ อบต.</p>	1	1	-	-	ไม่ได้ ดำเนินการ ใน ปีงบประมาณ พ.ศ