



บันทึกข้อความ

ส่วนราชการ สำนักปลัด องค์การบริหารส่วนตำบลเลิงแฝก

ที่ มค ๓๘๙๐๐.๐๑/๒๖๙

วันที่ ๒๒ มิถุนายน พ.ศ. ๒๕๖๖

เรื่อง รายงานผลการดำเนินการประเมินผลมาตรฐานขั้นต่ำการจัดบริการสาธารณสุขขององค์กรปกครองส่วนท้องถิ่น ประจำปี พ.ศ. ๒๕๖๖

เรียน นายองค์การบริหารส่วนตำบลเลิงแฝก

เรื่องเดิม

ด้วยคณะกรรมการกระจายอำนาจให้แก่องค์กรปกครองส่วนท้องถิ่น (ก.ก.ถ.) ในการประชุมครั้งที่ ๑/๒๕๖๖ เมื่อวันที่ ๑๒ มกราคม ๒๕๖๖ มีมติเห็นชอบให้มีการประเมินผลมาตรฐานขั้นต่ำเพื่อการประกันคุณภาพการจัดบริการสาธารณสุขขององค์กรปกครองส่วนท้องถิ่นตามเกณฑ์ชี้วัดดังกล่าวตามหนังสือศาลากลางจังหวัดมหาสารคาม ด่วนที่สุดที่ มค ๐๐๒๓.๓/ว ๑๐๓๑๒ ลงวันที่ ๑๓ มิถุนายน ๒๕๖๖ เรื่อง การบันทึกข้อมูลในระบบประเมินผลมาตรฐานขั้นต่ำการจัดบริการสาธารณสุขขององค์กรปกครองส่วนท้องถิ่น ประจำปี พ.ศ. ๒๕๖๖ โดยบันทึกข้อมูลในระบบแบบออนไลน์ทางเว็บไซต์สำนักงาน ก.ก.ถ. <https://odloc.go.th/> ตั้งแต่วันที่ ๑ มิถุนายน - ๒๑ กรกฎาคม ๒๕๖๖ ตามคำสั่งองค์การบริหารส่วนตำบลเลิงแฝก ที่ ๓๑๙/๒๕๖๖ เรื่อง แต่งตั้งคณะทำงานประเมินผลมาตรฐานขั้นต่ำการจัดบริการสาธารณสุข และคำสั่งองค์การบริหารส่วนตำบลเลิงแฝกที่ ๓๒๐/๒๕๖๖ เรื่อง แต่งตั้งเจ้าหน้าที่ผู้รับผิดชอบบันทึกข้อมูลและจัดส่งข้อมูลการจัดบริการสาธารณสุข ประจำปี ๒๕๖๖ ประกอบด้วย

๑. เจ้าหน้าที่รวบรวมข้อมูล

๑.๑ ด้านโครงสร้างพื้นฐาน

มอบหมาย นายศราวุฒิ แก้วมณีจันทร์ ตำแหน่งผู้อำนวยการกองช่าง

๑.๒ ด้านผังเมือง

มอบหมาย นายศราวุฒิ แก้วมณีจันทร์ ตำแหน่งผู้อำนวยการกองช่าง

๑.๓ ด้านสาธารณสุข บริการทางสังคม และคุณภาพชีวิต

มอบหมาย นางสาวกัญญารัตน์ สิงห์กิ่ง ตำแหน่งนักวิชาการสาธารณสุข

๑.๔ ด้านการศึกษา

มอบหมาย นางสาวทิพวรรณ ศรีसान ตำแหน่งผู้ช่วยเจ้าพนักงานธุรการ

๑.๕ ด้านการจัดระเบียบชุมชน และการรักษาความปลอดภัย

มอบหมาย จำเอกชินทร์ ทิ้งโคตร ตำแหน่งเจ้าพนักงานป้องกันฯ

๑.๖ ด้านการส่งเสริมเศรษฐกิจชุมชน อาชีพ การท่องเที่ยว และการลงทุน

มอบหมาย นางยุภาพร ทับทิมไสย ตำแหน่งนักพัฒนาชุมชน

๑.๗ ด้านการจัดการทรัพยากรธรรมชาติและสิ่งแวดล้อม

มอบหมาย นายยุทธพงษ์ วรพล ตำแหน่งนักวิชาการเกษตร

๑.๘ ด้านการส่งเสริมศิลปะ วัฒนธรรม ภูมิปัญญาชาวบ้าน และโบราณสถาน

มอบหมาย นางสาวทิพวรรณ ศรีसान ตำแหน่งผู้ช่วยเจ้าพนักงานธุรการ

๒. เจ้าหน้าที่บันทึกข้อมูลในระบบ

มอบหมาย นายชลชัย อาษาท่า ตำแหน่งผู้ช่วยนักวิเคราะห์นโยบายและแผน

ข้อเท็จจริง

เจ้าหน้าที่รวบรวมข้อมูลและเจ้าหน้าที่บันทึกข้อมูลในระบบประเมินผลมาตรฐานขั้นต่ำการจัดบริการ....

จัดบริการสาธารณะขององค์การบริหารส่วนตำบลเลิงแฝก ประจำปี พ.ศ. ๒๕๖๖ ได้ดำเนินการประเมิน
มาตรฐานขั้นต่ำการจัดบริการสาธารณะขององค์การบริหารส่วนตำบลเลิงแฝก ประจำปี พ.ศ. ๒๕๖๖ เรียบร้อยแล้ว
รายละเอียดปรากฏตามเอกสารแนบท้ายนี้

ข้อเสนอเพื่อพิจารณา

เพื่อให้การดำเนินการประเมินตนเองการติดตามประเมินผลเพื่อประกันคุณภาพการ
จัดบริการสาธารณะขององค์การบริหารส่วนตำบลเลิงแฝก จึงขอรายงานผลการประเมินมาตรฐานขั้นต่ำการจัดบริการ
สาธารณะขององค์การบริหารส่วนตำบลเลิงแฝก ประจำปี พ.ศ. ๒๕๖๖ ให้ผู้บริหารทราบและพิจารณานำผลการ
ประเมินประชาสัมพันธ์ในเว็บไซต์องค์การบริหารส่วนตำบลเลิงแฝก และรายงานที่ประชุมสภาองค์การบริหารส่วน
ตำบลเลิงแฝกทราบ และประชาสัมพันธ์เผยแพร่ให้ประชาชนทราบต่อไป


จึงเรียนมาเพื่อโปรดพิจารณา



(นายชัชชัย อาชาท่า)

ผู้ช่วยนักวิเคราะห์นโยบายและแผน


ความเห็น



(นางจิตรอารีย์ บุหรัน)

รองปลัดองค์การบริหารส่วนตำบลเลิงแฝก


ความเห็น



(นายอนุสรณ์ ดวงศรี)

ปลัดองค์การบริหารส่วนตำบลเลิงแฝก

ความเห็น



(นายชัชชัย แก้วไชย)

นายกองค์การบริหารส่วนตำบลเลิงแฝก



ที่ มค ๗๘๙๐๐.๐๑/๓๐๖

องค์การบริหารส่วนตำบลเลิงแฝก
ตำบลเลิงแฝก อำเภอกุดรัง
จังหวัดมหาสารคาม ๔๔๑๓๐

๒๒ มิถุนายน ๒๕๖๖

เรื่อง ประชาสัมพันธ์ข้อมูลรายงานผลการประเมินมาตรฐานขั้นต่ำการจัดบริการสาธารณสุขขององค์การบริหารส่วนตำบลเลิงแฝก ปี พ.ศ. ๒๕๖๖

เรียน กำนันตำบลเลิงแฝก ผู้ใหญ่บ้านทุกหมู่บ้าน

สิ่งที่ส่งมาด้วย ๑. ประกาศ อบต.เลิงแฝก เรื่อง การประเมินผลการจัดบริการสาธารณสุข จำนวน ๑ ฉบับ
๒. รายงานผลการประเมินผลการจัดบริการสาธารณสุข จำนวน ๑ ชุด

ด้วยองค์การบริหารส่วนตำบลเลิงแฝก อำเภอกุดรัง จังหวัดมหาสารคาม ได้ดำเนินการรวบรวมข้อมูลการประเมินตนเองตามเกณฑ์ชี้วัดและเป้าหมายขั้นต่ำการจัดบริการสาธารณสุขขององค์การบริหารส่วนตำบลเลิงแฝก ปี พ.ศ. ๒๕๖๖ โดยใช้ข้อมูลผลการดำเนินงานจริงปีงบประมาณ พ.ศ. ๒๕๖๕ บันทึกลงในโปรแกรมระบบประมวลผลเกณฑ์ชี้วัดและค่าเป้าหมายขั้นต่ำตามแบบประเมินผล เสร็จเรียบร้อยแล้วและนำเสนอต่อผู้บริหาร ตามที่สำนักงานคณะกรรมการกระจายอำนาจให้แก่องค์กรปกครองส่วนท้องถิ่น (ก.ก.ถ.) สำนักงานปลัด สำนักงานรัฐมนตรี กำหนดให้ดำเนินการตามขั้นตอนและวิธีการประเมินตนเองขององค์การบริหารส่วนตำบลเลิงแฝก แล้วแจ้งผลให้ประชาชนทราบโดยทั่วกัน และนำเสนอต่อสภาท้องถิ่นองค์การบริหารส่วนตำบลเลิงแฝกทราบ ดังนั้นเพื่อให้การดำเนินงานดังกล่าวเป็นไปด้วยความเรียบร้อย จึงประสานมาเพื่อขอความอนุเคราะห์ประชาสัมพันธ์ข้อมูลรายงานผลการประเมินการจัดบริการสาธารณสุขตามเกณฑ์ชี้วัดและค่าเป้าหมายขั้นต่ำ มาตรฐานการจัดบริการสาธารณสุขขององค์การบริหารส่วนตำบลเลิงแฝกปี พ.ศ.๒๕๖๖ ให้ประชาชนได้ทราบโดยทั่วกันรายละเอียดปรากฏตามสิ่งที่ส่งมาด้วยพร้อมนี้ ทั้งนี้สามารถดาวน์โหลดข้อมูลรายงานผลการประเมินดังกล่าวของ องค์การบริหารส่วนตำบลเลิงแฝกได้ที่ QR cord ที่แนบมาพร้อมนี้

จึงเรียนมาเพื่อประชาสัมพันธ์

(นายไชยชัย แก้วไชย)

นายกองค์การบริหารส่วนตำบลเลิงแฝก



รายงานผลการประเมินมาตรฐานขั้นต่ำการจัดบริการสาธารณสุข



ประกาศองค์การบริหารส่วนตำบลเลิงแฝก
เรื่อง การประเมินผลการจัดบริการสาธารณะตามเกณฑ์ชี้วัดและค่าเป้าหมายขั้นต่ำมาตรฐาน

ตามหนังสือศาลากลางจังหวัดมหาสารคาม ด่วนที่สุด ที่ มค ๐๐๒๓.๓/ว ๑๐๓๑๒ ลงวันที่ ๑๓ มิถุนายน ๒๕๖๖ เรื่อง การบันทึกข้อมูลในระบบประเมินผลมาตรฐานขั้นต่ำการจัดบริการสาธารณะขององค์กรปกครองส่วนท้องถิ่น ประจำปี พ.ศ. ๒๕๖๖ และเสนอผลการประเมินตนเองให้ผู้บริหารทราบและรับรอง เพื่อ ๑) ส่งผลการประเมินดังกล่าวไปยังสำนักงานคณะกรรมการกระจายอำนาจให้แก่องค์กรปกครองส่วนท้องถิ่น (ก.ก.ถ.) ทางระบบออนไลน์ ([www"odloc.go.th](http://www.odloc.go.th)) ๒) รายงานต่อที่ประชุมสภาองค์การบริหารส่วนตำบลเลิงแฝกทราบ และ ๓) แจ้งผลให้ประชาชนรับทราบข้อมูลผลการปฏิบัติงานขององค์การบริหารส่วนตำบลเลิงแฝก โดยผ่านกระบวนการประชาคมและ/หรือการเผยแพร่ประชาสัมพันธ์บนเว็บไซต์

บัดนี้ คณะกรรมการประเมินตนเองขององค์การบริหารส่วนตำบลเลิงแฝก ได้ดำเนินการจัดเก็บและรวบรวมข้อมูลตามแบบประเมินผลมาตรฐานขั้นต่ำการจัดบริการสาธารณะขององค์การบริหารส่วนตำบล ประจำปี พ.ศ. ๒๕๖๖ ดังกล่าวข้างต้น โดยผ่านการพิจารณารับรองความถูกต้องของข้อมูลจากผู้บริหารท้องถิ่นแล้ว พร้อมทั้งได้ดำเนินการจัดส่งผลการประเมินตนเองตามแบบรวบรวมให้สำนักงานคณะกรรมการกระจายอำนาจให้แก่องค์กรปกครองส่วนท้องถิ่น (ก.ก.ถ.) ผ่านทางระบบออนไลน์ [www"odloc.go.th](http://www) เรียบร้อยแล้ว

จึงเรียนมาเพื่อทราบโดยทั่วกัน

ประกาศ ณ วันที่ ๒๒ มิถุนายน พ.ศ. ๒๕๖๖

(นายไชคชัย แก้วไชย)

นายกองค์การบริหารส่วนตำบลเลิงแฝก



คำสั่ง องค์การบริหารส่วนตำบลเลิงแฝก

ที่ ๓๑๙ /๒๕๖๖

แต่งตั้งคณะกรรมการประเมินมาตรฐานขั้นต่ำการจัดบริการสาธารณสุข

ด้วย คณะกรรมการกระจายอำนาจให้แก่องค์กรปกครองส่วนท้องถิ่น (ก.ก.ถ.) ในการประชุมครั้งที่ ๖/๒๕๖๐ เมื่อวันที่ ๑๙ ธันวาคม ๒๕๖๐ มีมติเห็นชอบเกณฑ์ชี้วัดการจัดบริการสาธารณสุขขององค์กรปกครองส่วนท้องถิ่นตามรายงานการศึกษาของคณะที่ปรึกษาจากจุฬาลงกรณ์มหาวิทยาลัย รวมทั้งขั้นตอนและวิธีการประเมินตนเองขององค์กรปกครองส่วนท้องถิ่น และกำหนดให้องค์กรปกครองส่วนท้องถิ่นดำเนินการในเรื่องดังกล่าว โดยมอบให้สำนักงานคณะกรรมการกระจายอำนาจให้แก่องค์กรปกครองส่วนท้องถิ่น สำนักงานปลัดสำนักนายกรัฐมนตรี ติดตามประเมินประสิทธิภาพ ประสิทธิผลการจัดบริการสาธารณสุขขององค์กรปกครองส่วนท้องถิ่นตามเกณฑ์ชี้วัดดังกล่าวต่อไป

เพื่อให้การประเมินมาตรฐานขั้นต่ำการจัดบริการสาธารณสุขขององค์การบริหารส่วนตำบลเลิงแฝกมีผลการประเมินที่ครบถ้วนและถูกต้องในการเสนอ ก.ก.ถ. จึงเห็นสมควรแต่งตั้งคณะกรรมการประเมินมาตรฐานขั้นต่ำการจัดบริการสาธารณสุขขององค์การบริหารส่วนตำบลเลิงแฝก โดยมีองค์ประกอบหน้าที่และอำนาจดังต่อไปนี้

๑. องค์ประกอบ

๑.๑ นายโชคชัย แก้วไชย	นายกองค์การบริหารส่วนตำบล	หัวหน้าคณะกรรมการ
๑.๒ นายอนุสรณ์ ดวงศรี	ปลัดองค์การบริหารส่วนตำบล	คณะกรรมการ
๑.๓ นางจิตรอารีย์ บุหรัน	รองปลัดองค์การบริหารส่วนตำบล	คณะกรรมการ
๑.๔ นายศรารุฒิ แก้วมณีจันทร์	ผู้อำนวยการกองช่าง	คณะกรรมการ
๑.๕ นางยุภาพร เชื้อปาศักดิ์	นักพัฒนาชุมชน	คณะกรรมการ
๑.๖ นางสาวณิชานันท์ เสนาฤทธิ์	นักทรัพยากรบุคคล	คณะกรรมการ
๑.๗ นายยุทธพงษ์ วรพล	นักวิชาการเกษตร	คณะกรรมการ
๑.๘ นางสาวกัญญารัตน์ สิงห์กิ่ง	นักวิชาการสาธารณสุข	คณะกรรมการ
๑.๙ จำเอกชินทร์ ทังโคตร	เจ้าพนักงานป้องกันฯ	คณะกรรมการ
๑.๑๐ จำสืบเอกอาทิตย์ เศรษฐพงษ์ แทนหาร	เจ้าพนักงานการเงิน	คณะกรรมการ
๑.๑๑ นางจันทร์เพ็ญ ดงพงษ์	นักวิเคราะห์นโยบายและแผนฯ	คณะกรรมการ/เลขานุการ
๑.๑๒ นางสาวทิพวรรณ ศรีसान	ผู้ช่วยเจ้าหน้าที่ธุรการ	คณะกรรมการ/ผู้ช่วยเลขานุการ


๒. มีหน้าที่และอำนาจ

- ๒.๑ จัดเก็บและรวบรวมข้อมูลตามแบบรวบรวมข้อมูล การจัดบริการสาธารณสุข
- ๒.๒ ประสานงานหน่วยงานที่เกี่ยวข้องเพื่อรวบรวมข้อมูลการจัดบริการสาธารณสุข
- ๒.๓ ตรวจสอบความถูกต้องของข้อมูลตามแบบรวบรวมข้อมูลการจัดบริการสาธารณสุข
- ๒.๔ มอบหมายเจ้าหน้าที่จำนวน ๑ ท่าน บันทึกข้อมูลตามแบบรวบรวมข้อมูลการจัดบริการสาธารณสุขในระบบประมวลผลการประเมินมาตรฐานขั้นต่ำการจัดบริการสาธารณสุข และจัดส่งข้อมูลการจัดบริการสาธารณสุขให้สำนักงานคณะกรรมการกระจายอำนาจให้แก่องค์กรปกครองส่วนท้องถิ่น สำนักงานปลัดสำนักนายกรัฐมนตรีที่ www.odloc.go.th

๒.๕ รายงานผลการประเมินมาตรฐานขั้นต่ำการจัดบริการสาธารณะให้ผู้บริหารองค์การปกครองส่วน
ท้องถิ่น สภา และประชาสัมพันธืให้ประชาชนทราบ

๒.๖ ปฏิบัติหน้าที่อื่นตามที่นายองค์การบริหารส่วนตำบลเลิงแฝก มอบหมาย

ทั้งนี้ตั้งแต่วันที่ ๑๘ พฤษภาคม พ.ศ. ๒๕๖๖



(นายโชคชัย แก้วไชย)

นายองค์การบริหารส่วนตำบลเลิงแฝก



คำสั่ง องค์การบริหารส่วนตำบลเลิงแฝก

ที่ ๓๒๐ /๒๕๖๖

แต่งตั้งเจ้าหน้าที่ผู้รับผิดชอบบันทึกข้อมูลและจัดส่งข้อมูลการจัดบริการสาธารณสุข

ด้วย คณะกรรมการกระจายอำนาจให้แก่องค์กรปกครองส่วนท้องถิ่น (ก.ก.) ในการประชุมครั้งที่ ๖/๒๕๖๐ เมื่อวันที่ ๑๙ ธันวาคม ๒๕๖๐ มีมติเห็นชอบเกณฑ์ชี้วัดการจัดบริการสาธารณสุขขององค์กรปกครองส่วนท้องถิ่น ตามรายงานการศึกษาของคณะที่ปรึกษาจากจุฬาลงกรณ์มหาวิทยาลัย รวมทั้งขั้นตอนและวิธีการประเมินตนเองขององค์กรปกครองส่วนท้องถิ่น และกำหนดให้องค์กรปกครองส่วนท้องถิ่นดำเนินการในเรื่องดังกล่าว โดยมอบให้สำนักงานคณะกรรมการกระจายอำนาจให้แก่องค์กรปกครองส่วนท้องถิ่น สำนักงานปลัดสำนักนายกรัฐมนตรี ติดตามประเมินประสิทธิภาพ ประสิทธิผลการจัดบริการสาธารณสุขขององค์กรปกครองส่วนท้องถิ่นตามเกณฑ์ชี้วัดดังกล่าวต่อไป

เพื่อให้การประเมินมาตรฐานขั้นต่ำการจัดบริการสาธารณสุขขององค์การบริหารส่วนตำบลเลิงแฝก ดำเนินการแล้วเสร็จตามวัตถุประสงค์ จึงเห็นสมควรแต่งตั้งเจ้าหน้าที่ผู้รับผิดชอบบันทึกข้อมูลและจัดส่งข้อมูลการจัดบริการสาธารณสุข คือ นายโชคชัย อาษาท่า ตำแหน่ง ผู้ช่วยนักวิเคราะห์นโยบายและแผน

มีหน้าที่

บันทึกข้อมูลตามแบบรวบรวมข้อมูลการจัดบริการสาธารณสุขในระบบประมวลผลการประเมินมาตรฐานขั้นต่ำการจัดการบริการสาธารณสุข และจัดส่งข้อมูลการจัดบริการสาธารณสุขให้สำนักงานคณะกรรมการกระจายอำนาจให้แก่องค์กรปกครองส่วนท้องถิ่น สำนักงานปลัดสำนักนายกรัฐมนตรี ที่ www.odloc.go.th

ทั้งนี้ตั้งแต่วันที่ ๑๘ พฤษภาคม พ.ศ. ๒๕๖๖ เป็นต้นไปหรือจนกว่าจะมีการเปลี่ยนแปลง

สั่ง ณ วันที่ ๑๘ พฤษภาคม พ.ศ. ๒๕๖๖

(นายโชคชัย แก้วไชย)

นายกองค์การบริหารส่วนตำบลเลิงแฝก

องค์การบริหารส่วนตำบล เลิงแฝก

ขั้นตอนการมอบหมายเจ้าหน้าที่
ประเมินมาตรฐาน

ขั้นตอนที่ 1
กรอกข้อมูลพื้นฐาน

ขั้นตอนที่ 2
ประเมินการให้บริการสาธารณะ

- แบบสอบถามที่ 2-1
- แบบสอบถามที่ 2-2
- แบบสอบถามที่ 2-3
- แบบสอบถามที่ 2-4
- แบบสอบถามที่ 2-5
- แบบสอบถามที่ 2-6

ดาวน์โหลดแบบรวบรวมข้อมูลและ
คู่มือการใช้งาน

สรุปจำนวน ผู้กรอกแบบประเมิน
ดูรายงานผลการประเมินตนเอง

- รายงานผลการประเมินรายแห่ง

กลับสู่หน้าหลัก

ออกจากระบบ

การมอบหมายเจ้าหน้าที่ดำเนินการประเมินมาตรฐานขั้นต่ำการจั้ดบริการสาธารณะของ อปท.

ขั้นตอนและวิธีการประเมินตนเองของ อปท.

1. ผู้บริหาร อปท. แต่งตั้งคณะทำงาน หรือมอบหมายเจ้าหน้าที่ส่วนงานต่าง ๆ ที่เกี่ยวข้องกับตัวชี้วัด จำนวน 8 ด้าน ทำหน้าที่รวบรวม และพิจารณาความถูกต้องของข้อมูลการจั้ดบริการสาธารณะของ อปท. ในแต่ละด้านตามแบบบันทึกข้อมูล จำนวน 2 แบบ (แบบ อปท. 1 และแบบ อปท. 2 - 1 ถึง 2 - 6)
2. ผู้บริหาร อปท. มอบหมายเจ้าหน้าที่คนหนึ่งทำหน้าที่บันทึกข้อมูลการจั้ดบริการสาธารณะของ อปท. ตามแบบบันทึกข้อมูลที่ได้รับจากเจ้าหน้าที่ส่วนงานต่างๆ ในระบบประเมินผลมาตรฐานขั้นต่ำการจั้ดบริการสาธารณะของ อปท. ทางระบบออนไลน์ผ่านเว็บไซต์สำนักงาน ก.ก.ถ. www.odloc.go.th
3. เจ้าหน้าที่ อปท. นำผลการประเมินจากระบบเสนอผู้บริหาร อปท. และรายงานที่ประชุมสภาทราบผลการประเมินการจั้ดบริการสาธารณะของ อปท.
4. อปท. นำผลการประเมินประชาสัมพันธ์ให้ประชาชนทราบหรือเผยแพร่ตามช่องทางต่าง ๆ
5. อปท. สามารถดูผลการประเมินแบบออนไลน์ได้ที่เมนู รายงานผลการประเมินสาธารณะรายแห่ง (ภายหลังจากเจ้าหน้าที่บันทึกข้อมูลในระบบครบทุกขั้นตอน และกดส่งผลการประเมินในระบบสำเร็จ)
6. อปท. ต้องนำเสนอเอกสารหลักฐานแสดงผลการดำเนินงานตามข้อ 1 - 4 ได้แก่

- (1) หนังสือแต่งตั้งคณะทำงาน หรือหนังสือมอบหมายเจ้าหน้าที่รวบรวมข้อมูล และมอบหมายเจ้าหน้าที่บันทึกข้อมูลในระบบ
- (2) เอกสารแสดงการนำผลการประเมินเสนอผู้บริหาร อปท.
- (3) เอกสารแสดงการนำผลการประเมินรายงานที่ประชุมสภาทราบ
- (4) เอกสารแสดงการนำผลการประเมินจากในระบบ ประชาสัมพันธ์เผยแพร่ให้ประชาชนทราบ

โดยแจ้งให้สำนักงาน ก.ก.ถ. ทราบ ทาง E-mail : monitor.opm@gmail.com ตั้งชื่อเรื่องเอกสารแนบการประเมินมาตรฐาน ประจำปี พ.ศ. 2566 และระบุชื่อ อปท. อำเภอ จังหวัดให้ชัดเจนด้วย

กรณารอกข้อมูลรายชื่อเจ้าหน้าที่ส่วนงานต่างๆ ที่เกี่ยวข้องกับตัวชี้วัด จำนวน 8 ด้าน ที่ผู้บริหารมอบหมายให้ทำหน้าที่รวบรวม และตรวจสอบความถูกต้องของข้อมูล

ข้อมูล	ชื่อ	สกุล	ตำแหน่ง	เบอร์โทรศัพท์	แก้ไข
1.ด้านโครงสร้างพื้นฐาน	นายศราวดี	แก้วมณีจันทร์	ผู้อำนวยการกองช่าง	0845117560	แก้ไขข้อมูล
2. ด้านการผังเมือง	นายศราวดี	แก้วมณีจันทร์	ผู้อำนวยการกองช่าง	0845117560	แก้ไขข้อมูล
3. ด้านสาธารณสุข บริการทางสังคม และคุณภาพชีวิต	นางสาวกัญญารัตน์	สิงห์กิ้ง	นักวิชาการสาธารณสุข	0815927033	แก้ไขข้อมูล
4. ด้านการศึกษา	นางสาวทิพวรรณ	ศรีसान	ผู้ช่วยเจ้าพนักงานธุรการ	0657479992	แก้ไขข้อมูล
5. ด้านการจัดระเบียบชุมชนและการรักษาความสงบปลอดภัย	จำเอกชรินทร์	หึ่งโคตร	เจ้าพนักงานป้องกัน	0876182890	แก้ไขข้อมูล
6. ด้านการส่งเสริมเศรษฐกิจชุมชน อาชีพ การท่องเที่ยว และการลงทุน	นางยุภาพร	ทับทิมไสย	นักพัฒนาชุมชน	0636755761	แก้ไขข้อมูล
7. ด้านการจัดการทรัพยากรธรรมชาติและสิ่งแวดล้อม	นายยุทธพงษ์	วรพล	นักวิชาการเกษตร	0638319141	แก้ไขข้อมูล
8. ด้านการส่งเสริมศิลปะ วัฒนธรรม ภูมิปัญญาชาวบ้าน และโบราณสถาน	นางสาวทิพวรรณ	ศรีसान	ผู้ช่วยเจ้าพนักงานธุรการ	0657479992	แก้ไขข้อมูล

กรณารอกข้อมูลรายชื่อเจ้าหน้าที่ 1 คน ที่ผู้บริหารมอบหมายให้ทำหน้าที่บันทึกข้อมูลการจั้ดบริการสาธารณะของ อปท.

ลำดับ	ชื่อ	สกุล	ตำแหน่ง	เบอร์โทรศัพท์	แก้ไข
1	นายชลชัย	อาษาท่า	ผู้ช่วยนักวิเคราะห์นโยบายและแผน	0874389677	แก้ไขข้อมูล



การประเมินมาตรฐานขั้นต่ำการให้บริการสาธารณะขององค์กรปกครองส่วนท้องถิ่น ประจำปี 2566

สำนักงานปลัดสำนักนายกรัฐมนตรี

องค์การบริหารส่วนตำบล เล็งแฝก

ขั้นตอนการมอบหมายเจ้าหน้าที่
ประเมินมาตรฐานฯ

ขั้นตอนที่ 1
กรอกข้อมูลพื้นฐาน

ขั้นตอนที่ 2
ประเมินการให้บริการสาธารณะ

- แบบสอบถามที่ 2-1
- แบบสอบถามที่ 2-2
- แบบสอบถามที่ 2-3
- แบบสอบถามที่ 2-4
- แบบสอบถามที่ 2-5
- แบบสอบถามที่ 2-6

ดาวน์โหลดแบบรวบรวมข้อมูลและ คู่มือการใช้งาน

สรุปจำนวน ผู้กรอกแบบประเมิน
รายงานผลการประเมินตนเอง

- รายงานผลการประเมินรายแห่ง

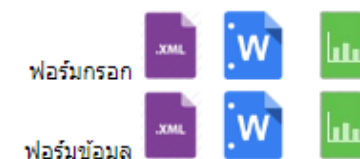
กลับสู่หน้าหลัก

ออกจากระบบ

รายการข้อมูล	หน่วย	ข้อมูล ณ ปี พ.ศ. 2565	ตรวจสอบข้อมูล		ส่งข้อมูลแบบสอบถาม
			แหล่งข้อมูล		ไม่มีบริการ สาธารณะ
			อปท.เอง (เลือก)	จากแหล่งอื่น (เลือก)	
1.ด้านโครงสร้างพื้นฐาน					
1.1 จำนวนถนนลาดยางในความรับผิดชอบของ อบต. ทั้งหมด <u>คำอธิบาย</u>	กม.	<input type="text"/>	<input type="radio"/>	<input type="radio"/>	<input checked="" type="checkbox"/>
1.2 จำนวนพื้นที่ความเสียหายของถนนลาดยางในความรับผิดชอบของ อบต. ที่ชำรุดเสียหายทั้งหมด <u>คำอธิบาย</u>	ตร.ม.	<input type="text"/>	<input type="radio"/>	<input type="radio"/>	<input checked="" type="checkbox"/>
1.3 จำนวนถนนคอนกรีตในความรับผิดชอบของ อบต. ทั้งหมด <u>คำอธิบาย</u>	กม.	<input type="text" value="6"/>	<input checked="" type="radio"/>	<input type="radio"/>	<input type="checkbox"/>
1.4 จำนวนพื้นที่ความเสียหายของถนนคอนกรีตในความรับผิดชอบของ อบต. ที่ชำรุดเสียหายทั้งหมด <u>คำอธิบาย</u>	ตร.ม.	<input type="text" value="60"/>	<input checked="" type="radio"/>	<input type="radio"/>	<input type="checkbox"/>
1.5 จำนวนจุดอันตรายที่เกิดอุบัติเหตุบ่อยครั้งทางการจราจรทางบกในเขต อบต. <u>คำอธิบาย</u>	จุด	<input type="text" value="1"/>	<input checked="" type="radio"/>	<input type="radio"/>	<input type="checkbox"/>
1.6 จำนวนไฟส่องสว่างที่อยู่ในความรับผิดชอบในเขตทางของ อบต. <u>คำอธิบาย</u>	จุด	<input type="text" value="495"/>	<input checked="" type="radio"/>	<input type="radio"/>	<input type="checkbox"/>
1.7 จำนวนไฟส่องสว่างที่อยู่ในความรับผิดชอบในเขตทางของ อบต. ที่ชำรุดเสียหาย <u>คำอธิบาย</u>	จุด	<input type="text" value="179"/>	<input checked="" type="radio"/>	<input type="radio"/>	<input type="checkbox"/>
1.8 จำนวนสายทางคลอง และสาธารณูปโภคในความรับผิดชอบของ อบต. <u>คำอธิบาย</u>	สาย	<input type="text"/>	<input type="radio"/>	<input type="radio"/>	<input checked="" type="checkbox"/>
1.9 จำนวนสายทางคลอง และสาธารณูปโภค ในความรับผิดชอบของ อบต. ที่ชำรุดเสียหาย ดินเขิน ุดตัน มีสิ่งกีดขวางทาง น้ำ หรือถูกบดกรุก ทำให้ไม่สามารถใช้งานได้ปกติ <u>คำอธิบาย</u>	สาย	<input type="text"/>	<input type="radio"/>	<input type="radio"/>	<input checked="" type="checkbox"/>
1.10 จำนวนแหล่งน้ำสาธารณะ พื้นที่พืักน้ำ หรือแก้มลิงในความรับผิดชอบของ อบต. <u>คำอธิบาย</u>	แห่ง	<input type="text"/>	<input type="radio"/>	<input type="radio"/>	<input checked="" type="checkbox"/>

1.11 จำนวนแหล่งน้ำสาธารณะ พื้นที่พิกน้ำ หรือแก้มลิงในความรับผิดชอบของ อบต. ที่ชำรุดเสียหาย ดินเขิน น้ำเน่าเสีย หรือถูกบกรุก ทำให้น้ำไม่สามารถไหลผ่านได้ปกติ <u>คำอธิบาย</u>	แห่ง	<input type="text"/>	<input type="radio"/>	<input type="radio"/>	<input checked="" type="checkbox"/>
1.12 จำนวนเครื่องสูบน้ำ ในความรับผิดชอบของ อบต. <u>คำอธิบาย</u>	เครื่อง	<input type="text"/>	<input type="radio"/>	<input type="radio"/>	<input checked="" type="checkbox"/>
1.13 จำนวนเครื่องสูบน้ำ ในความรับผิดชอบของ อบต. ที่ชำรุดเสียหาย <u>คำอธิบาย</u>	เครื่อง	<input type="text"/>	<input type="radio"/>	<input type="radio"/>	<input checked="" type="checkbox"/>
1.14 จำนวนคลองส่งน้ำที่อยู่ในความรับผิดชอบของ อบต. <u>คำอธิบาย</u>	แห่ง	<input type="text"/>	<input type="radio"/>	<input type="radio"/>	<input checked="" type="checkbox"/>
1.15 จำนวนคลองส่งน้ำที่อยู่ในความรับผิดชอบของ อบต. ที่ชำรุดเสียหาย <u>คำอธิบาย</u>	แห่ง	<input type="text"/>	<input type="radio"/>	<input type="radio"/>	<input checked="" type="checkbox"/>
1.16 จำนวนระบบประปาหมู่บ้านที่อยู่ในพื้นที่ อบต. ที่บริหารโดย อบต. และรวมถึงที่บริหารโดยคณะกรรมการบริหารกิจการประปา <u>คำอธิบาย</u>	แห่ง	<input type="text"/>	<input type="radio"/>	<input type="radio"/>	<input checked="" type="checkbox"/>
1.17 จำนวนระบบประปาหมู่บ้านที่อยู่ในพื้นที่ อบต. ที่บริหารโดย อบต. และรวมถึงที่บริหารโดยคณะกรรมการบริหารกิจการประปา ที่ชำรุดเสียหาย <u>คำอธิบาย</u>	แห่ง	<input type="text"/>	<input type="radio"/>	<input type="radio"/>	<input checked="" type="checkbox"/>
2. ด้านการผังเมือง					
3. ด้านสาธารณสุข บริการทางสังคม และคุณภาพชีวิต					
3.1 จำนวนผู้สูงอายุที่มีปัญหาด้านสุขภาพหรือป่วยติดเตียงในพื้นที่ อบต. <u>คำอธิบาย</u>	คน	<input type="text" value="15"/>	<input checked="" type="radio"/>	<input type="radio"/>	<input type="checkbox"/>
3.2 จำนวนผู้สูงอายุที่เป็นสมาชิกในชมรม สมาคม ศูนย์บริการทางสังคม หรือโรงเรียนผู้สูงอายุที่อยู่ในความรับผิดชอบของ อบต. <u>คำอธิบาย</u>	คน	<input type="text"/>	<input type="radio"/>	<input type="radio"/>	<input checked="" type="checkbox"/>
3.3 จำนวนผู้สูงอายุที่ยากไร้ที่อยู่ในภาวะพึ่งพิงในพื้นที่ อบต. ที่ขอรับการช่วยเหลือจาก อบต. <u>คำอธิบาย</u>	คน	<input type="text" value="1"/>	<input checked="" type="radio"/>	<input type="radio"/>	<input type="checkbox"/>
3.4 จำนวนผู้พิการ ผู้ยากไร้ ที่ด้อยโอกาสในพื้นที่ อบต. ที่ขอรับการช่วยเหลือจาก อบต. <u>คำอธิบาย</u>	คน	<input type="text" value="9"/>	<input checked="" type="radio"/>	<input type="radio"/>	<input type="checkbox"/>
3.5 จำนวนสัตว์ที่ได้รับการสำรวจขึ้นทะเบียนสัตว์ในพื้นที่ของอบต. <u>คำอธิบาย</u>	ตัว	<input type="text" value="1215"/>	<input checked="" type="radio"/>	<input type="radio"/>	<input type="checkbox"/>
4. ด้านการศึกษา					
4.1 จำนวนศูนย์พัฒนาเด็กเล็กในสังกัด อบต. ทั้งหมด <u>คำอธิบาย</u>	แห่ง	<input type="text" value="1"/>	<input checked="" type="radio"/>	<input type="radio"/>	<input type="checkbox"/>

4.2 จำนวนเด็กในศูนย์พัฒนาเด็กเล็ก และเด็กในโรงเรียนอนุบาล และเด็กในโรงเรียนประถมศึกษา ในสังกัด อบต. ทั้งหมด	คน	<input type="text" value="64"/>	<input checked="" type="radio"/>	<input type="radio"/>	<input type="checkbox"/>
<u>คำอธิบาย</u>					
4.3 จำนวนเด็กด้อยโอกาส เด็กพิการ ในพื้นที่ อบต. ที่มี การสำรวจ ตรวจสอบ หรือมีความประสงค์ขอรับการสนับสนุน ด้าน การศึกษา หรือด้านการเงิน หรือวัสดุอุปกรณ์จาก อบต.	คน	<input type="text"/>	<input type="radio"/>	<input type="radio"/>	<input checked="" type="checkbox"/>
<u>คำอธิบาย</u>					
5. ด้านการจัดระเบียบชุมชนและการรักษาความสงบปลอดภัย					
5.1 จำนวนประชากรในพื้นที่ อบต. ทั้งหมด	คน	<input type="text" value="8248"/>	<input checked="" type="radio"/>	<input type="radio"/>	<input type="checkbox"/>
<u>คำอธิบาย</u>					
5.2 จำนวนกล้องโทรทัศน์วงจรปิด (CCTV) ด้านความปลอดภัยของ อบต. ที่ติดตั้งในพื้นที่สาธารณะที่ชำรุดเสียหายไม่ สามารถใช้งานได้ปกติ	กล้อง	<input type="text"/>	<input type="radio"/>	<input type="radio"/>	<input checked="" type="checkbox"/>
<u>คำอธิบาย</u>					
5.3 จำนวนเรื่องราวร้องทุกข์ของประชาชนจากศูนย์รับเรื่องราวร้องทุกข์ ศูนย์ไกลเกลี่ยข้อพิพาท ศูนย์ยุติธรรมชุมชน ศูนย์ บริการประชาชน ศูนย์ดำรงธรรม ศูนย์ one stop service ศูนย์ส่งเสริมการมีส่วนร่วมของประชาชน หรือจากช่องทางสื่อ ออนไลน์อื่น ๆ ที่ส่งให้ อบต. ดำเนินการ	เรื่อง	<input type="text"/>	<input type="radio"/>	<input type="radio"/>	<input checked="" type="checkbox"/>
<u>คำอธิบาย</u>					
6. ด้านการส่งเสริมเศรษฐกิจชุมชน อาชีพ การท่องเที่ยว และการลงทุน					
6.1 จำนวนกลุ่มอาชีพต่าง ๆ เช่น กลุ่มเกษตรกร กลุ่มวิสาหกิจชุมชน กลุ่มแปรรูป การผลิต กลุ่มการท่องเที่ยว หรือกลุ่มอาชีพ อื่นๆ ในพื้นที่ อบต.	กลุ่ม	<input type="text" value="8"/>	<input checked="" type="radio"/>	<input type="radio"/>	<input type="checkbox"/>
<u>คำอธิบาย</u>					
7. ด้านการจัดการทรัพยากรธรรมชาติและสิ่งแวดล้อม					
7.1 ปริมาณขยะมูลฝอยทั้งหมดในพื้นที่ อบต.	ตัน	<input type="text" value="1276"/>	<input checked="" type="radio"/>	<input type="radio"/>	<input type="checkbox"/>
<u>คำอธิบาย</u>					
7.2 ปริมาณขยะอันตราย และขยะติดเชื้อในพื้นที่ อบต. ทั้งหมด	ตัน	<input type="text"/>	<input type="radio"/>	<input type="radio"/>	<input checked="" type="checkbox"/>
<u>คำอธิบาย</u>					
8. ด้านการส่งเสริมศิลปะ วัฒนธรรม ภูมิปัญญาชาวบ้าน และโบราณสถาน					
บันทึกแบบสอบถาม					





การประเมินมาตรฐานขั้นต่ำการบริหารจัดการสาธารณะขององค์กรปกครองส่วนท้องถิ่น ประจำปี 2566

สำนักงานปลัดสำนักนายกรัฐมนตรี

องค์การบริหารส่วนตำบล เล็งแฝก

ขั้นตอนการมอบหมายเจ้าหน้าที่
ประเมินมาตรฐานฯ

ขั้นตอนที่ 1
กรอกข้อมูลพื้นฐาน

ขั้นตอนที่ 2
ประเมินการให้บริการสาธารณะ

- แบบสอบถามที่ 2-1
- แบบสอบถามที่ 2-2
- แบบสอบถามที่ 2-3
- แบบสอบถามที่ 2-4
- แบบสอบถามที่ 2-5
- แบบสอบถามที่ 2-6

ดาวน์โหลดแบบรวบรวมข้อมูลและ
คู่มือการใช้งาน

- สรุปจำนวน ผู้กรอกแบบประเมิน
- ดูรายงานผลการประเมินตนเอง
- รายงานผลการประเมินรายแห่ง
- กลับสู่หน้าหลัก
- ออกจากระบบ

รายการข้อมูล	หน่วย	จำนวน	จำนวนงบประมาณ พ.ศ.2565(บาท)	รูปแบบ พ.ศ. 2565	ไม่ได้ดำเนินการ ในเมืองประมาณ พ.ศ
1.ด้านโครงสร้างพื้นฐาน					
1.1 จำนวนพื้นที่ความเสียหายของถนนลาดยางในความรับผิดชอบทั้งหมดของ อบต. ที่ได้รับการบำรุงรักษาให้อยู่ในสภาพที่ใช้งานได้ปกติ <u>คำอธิบาย</u>	ตร.ม.				<input type="radio"/>
1.2 จำนวนพื้นที่ความเสียหายของถนนคอนกรีตในความรับผิดชอบทั้งหมดของ อบต. ที่ได้รับการบำรุงรักษาให้อยู่ในสภาพที่ใช้งานได้ปกติ <u>คำอธิบาย</u>	ตร.ม.	1	2140	จ้างเหมา	<input type="radio"/>
1.3 จำนวนจุดอันตรายที่เกิดอุบัติเหตุบ่อยครั้งทางการจราจรทางบกในเขต อบต. ที่ได้รับการพัฒนา ปรับปรุง หรือแก้ไขให้ปลอดภัย <u>คำอธิบาย</u>	จุด	1	959000	จ้างเหมา	<input type="radio"/>
1.4 จำนวนโครงการหรือกิจกรรม ของ อบต. ในการรณรงค์ประชาสัมพันธ์ เพื่อมุ่งลดการเกิดอุบัติเหตุบนท้องถนน <u>คำอธิบาย</u>	โครงการ หรือ กิจกรรม	2	162600	อปท. ดำเนินการเอง	<input type="radio"/>
1.5 จำนวนไฟส่องสว่างในความรับผิดชอบในเขตทางของ อบต. ที่ได้รับการบำรุงรักษาให้อยู่ในสภาพที่ใช้งานได้ปกติ <u>คำอธิบาย</u>	จุด	495	81348	อปท. ดำเนินการเอง	<input type="radio"/>
1.6 จำนวนสายทางคลอง และลำธารสาธารณะ ในความรับผิดชอบของ อบต. ที่ได้รับการดูแลรักษาให้น้ำสามารถไหลผ่านได้ไม่ติดขัด หรือให้อยู่ในสภาพที่ใช้งานได้ปกติ <u>คำอธิบาย</u>	สาย				<input type="radio"/>
1.7 จำนวนแหล่งน้ำสาธารณะ ที่น้ำที่พื้กน้ำ หรือแก้มลิงในความรับผิดชอบของ อบต. ที่ได้รับการบำรุงรักษาให้อยู่ในสภาพที่ใช้งานได้ปกติ <u>คำอธิบาย</u>	แห่ง				<input type="radio"/>
1.8 จำนวนเครื่องสูบน้ำ ที่อยู่ในความรับผิดชอบของ อบต. ที่ได้รับการบำรุงรักษาให้อยู่ในสภาพที่ใช้งานได้ปกติ <u>คำอธิบาย</u>	เครื่อง				<input type="radio"/>
1.9 จำนวนคลองส่งน้ำที่อยู่ในความรับผิดชอบของ อบต. ที่ได้รับการบำรุงรักษาให้อยู่ในสภาพที่ใช้งานได้ปกติ <u>คำอธิบาย</u>	แห่ง				<input type="radio"/>
1.10 จำนวนระบบประปาหมู่บ้านที่อยู่ในพื้นที่ อบต. ที่บริหารจัดการโดย อบต. และรวมถึงที่บริหารจัดการโดยคณะกรรมการบริหารกิจการประปา ที่ได้รับการบำรุงรักษาให้อยู่ในสภาพที่ใช้งานได้ปกติ <u>คำอธิบาย</u>	แห่ง				<input type="radio"/>
2. ด้านการผังเมือง					
2.1 จำนวนโครงการหรือกิจกรรม ที่ อบต. จัดทำ หรือปรับปรุง หรือร่วมดำเนินการจัดทำผังเมืองกับกรมโยธาธิการและผังเมือง <u>คำอธิบาย</u>	โครงการ หรือ กิจกรรม			-	<input checked="" type="radio"/>
2.2 จำนวนโครงการหรือกิจกรรม ของ อบต. ในการส่งเสริมให้ความรู้แก่ประชาชนเกี่ยวกับการควบคุมการใช้ประโยชน์ที่ดินและการพัฒนาให้เป็นไปตามผังเมืองรวม และการส่งเสริมการมีส่วนร่วมของประชาคมในงานด้านการผังเมือง <u>คำอธิบาย</u>	โครงการหรือ กิจกรรม			-	<input checked="" type="radio"/>



การประเมินมาตรฐานขั้นต่ำการจัดการบริการสาธารณสุขขององค์กรปกครองส่วนท้องถิ่น ประจำปี 2566

สำนักงานปลัดสำนักนายกรัฐมนตรี

องค์การบริหารส่วนตำบล เล็งแฝก

ขั้นตอนการมอบหมายเจ้าหน้าที่ประเมินมาตรฐานฯ

ขั้นตอนที่ 1
กรอกข้อมูลพื้นฐาน

ขั้นตอนที่ 2
ประเมินการให้บริการสาธารณะ

- แบบสอบถามที่ 2-1
- แบบสอบถามที่ 2-2
- แบบสอบถามที่ 2-3
- แบบสอบถามที่ 2-4
- แบบสอบถามที่ 2-5
- แบบสอบถามที่ 2-6

ดาวโหลดแบบรวบรวมข้อมูลและคู่มือการใช้งาน

สรุปจำนวน ผู้กรอกแบบประเมิน

ดูรายงานผลการประเมินตนเอง

- รายงานผลการประเมินรายแห่ง
กลับสู่หน้าหลัก

ออกจากระบบ

รายการข้อมูล	หน่วย	จำนวน	จำนวนงบประมาณ พ.ศ.2565(บาท)	รูปแบบ พ.ศ. 2565	ไม่ได้ดำเนินการ ในปีงบประมาณ พ.ศ.
ด้านที่ 3 ด้านสาธารณสุข บริการทางสังคม และคุณภาพชีวิต					
3. ด้านสาธารณสุข บริการทางสังคม และคุณภาพชีวิต					
3.1 จำนวนผู้สูงอายุที่มีปัญหาด้านสุขภาพหรือป่วยติดเตียงที่ได้รับการดูแล และมีการติดตามผลออกเยี่ยมบ้านให้คำแนะนำ ปรีกษาปัญหาสุขภาพให้แก่ผู้สูงอายุจาก อบต.	คน			-	<input checked="" type="radio"/>
<u>คำอธิบาย</u>					
3.2 จำนวนโครงการหรือกิจกรรมที่ อบต. ดำเนินการส่งเสริมสุขภาพผู้สูงอายุที่มีปัญหาเกี่ยวกับสุขภาพ หรือป่วยติดเตียง	โครงการหรือกิจกรรม			-	<input checked="" type="radio"/>
<u>คำอธิบาย</u>					
3.3 จำนวนผู้สูงอายุที่เป็นสมาชิกในชมรม สมาคม ศูนย์บริการ ทางสังคม หรือโรงเรียนผู้สูงอายุ ที่อยู่ในความรับผิดชอบของ อบต. ที่เข้าร่วมกิจกรรมต่าง ๆ ที่ชมรม สมาคม ศูนย์บริการทางสังคม หรือโรงเรียนผู้สูงอายุที่อยู่ในความรับผิดชอบของอบต.จัดขึ้น	คน				<input type="radio"/>
<u>คำอธิบาย</u>					
3.4 จำนวนโครงการหรือกิจกรรม ที่ อบต. ดำเนินการส่งเสริมหรือสนับสนุนการจัดกิจกรรมนันทนาการหรือการออกกำลังกายให้แก่ผู้สูงอายุ	โครงการหรือกิจกรรม			-	<input checked="" type="radio"/>
<u>คำอธิบาย</u>					
3.5 จำนวนโครงการหรือกิจกรรมของ อบต. ในการพัฒนาอาชีพและการส่งเสริมเพิ่มรายได้ให้แก่ผู้สูงอายุ	โครงการหรือกิจกรรม	1	30000	อปท. ดำเนินการเอง	<input checked="" type="radio"/>
<u>คำอธิบาย</u>					
3.6 จำนวนผู้สูงอายุที่ยากไร้ที่อยู่ในภาวะพึ่งพิงในท้องถิ่นที่ขอรับการช่วยเหลือจาก อบต. และ อบต. ให้ความช่วยเหลือ หรือประสานงานส่งต่อหน่วยงานที่เกี่ยวข้องให้ดำเนินการสงเคราะห์ หรือฟื้นฟู หรือ อบต. ประสานงาน และสงเคราะห์ให้เข้าสู่สถานสงเคราะห์คนชรา	คน			-	<input checked="" type="radio"/>
<u>คำอธิบาย</u>					
3.7 จำนวนผู้พิการ ผู้ยากไร้ ที่ด้อยโอกาสในพื้นที่ อบต. ที่ขอรับการช่วยเหลือจาก อบต. และได้รับการช่วยเหลือ สนับสนุนหรือประสานหน่วยงานส่งต่อหน่วยงานที่เกี่ยวข้องให้ดำเนินการช่วยเหลือสนับสนุนปัจจัยสี่ในการดำรงชีพ	คน	11	22000	ทำร่วมกับส่วนราชการ	<input checked="" type="radio"/>
<u>คำอธิบาย</u>					
3.8 จำนวนโครงการหรือกิจกรรมของ อบต. ในการส่งเสริม มีองค์ ควบคุมเฝ้าระวังมีองค์โรคประจำถิ่น หรือการแพร่ระบาดของโรคติดต่อ	โครงการหรือกิจกรรม	2	42840	อปท. ดำเนินการเอง	<input checked="" type="radio"/>
<u>คำอธิบาย</u>					
3.9 จำนวนสัตว์ที่ได้รับการสำรวจขึ้นทะเบียนสัตว์ และฉีดวัคซีนสุนัขแมว หรือทำหมันตามโครงการสัตว์ปลอดโรค คนปลอดภัยจากโรคพิษสุนัขบ้า	ตัว	1215	42255	มากกว่า 1 รูปแบบ	<input checked="" type="radio"/>
<u>คำอธิบาย</u>					
3.10 จำนวนโครงการหรือกิจกรรมของ อบต. ในการตรวจสุขภาพโภชนาการหรือสถานประกอบการอาหารในพื้นที่	โครงการหรือกิจกรรม			-	<input checked="" type="radio"/>
<u>คำอธิบาย</u>					



การประเมินมาตรฐานขั้นต่ำการจัดการบริการสาธารณะขององค์กรปกครองส่วนท้องถิ่น ประจำปี 2566

สำนักงานปลัดสำนักนายกรัฐมนตรี

องค์การบริหารส่วนตำบล เล็งแฝก

ขั้นตอนการมอบหมายเจ้าหน้าที่
ประเมินมาตรฐานฯ

ขั้นตอนที่ 1
กรอกข้อมูลพื้นฐาน

ขั้นตอนที่ 2
ประเมินการให้บริการสาธารณะ

- แบบสอบถามที่ 2-1
- แบบสอบถามที่ 2-2
- แบบสอบถามที่ 2-3
- แบบสอบถามที่ 2-4
- แบบสอบถามที่ 2-5
- แบบสอบถามที่ 2-6

ดาวน์โหลดแบบรวบรวมข้อมูลและ
คู่มือการใช้งาน

- สรุปจำนวน ผู้กรอกแบบประเมิน
- ดูรายงานผลการประเมินตนเอง
- รายงานผลการประเมินรายแห่ง
- กลับสู่หน้าหลัก
- ออกจากระบบ

รายการข้อมูล	หน่วย	จำนวน	จำนวนงบประมาณ พ.ศ.2565(บาท)	รูปแบบ พ.ศ. 2565	ไม่ได้ดำเนินการ ในปีงบประมาณ พ.ศ
ด้านที่ 4 ด้านการศึกษา					
ด้านที่ 4 การศึกษา					
4.1 จำนวนศูนย์พัฒนาเด็กเล็กในสังกัด อบต. ที่ผ่านการประเมินมาตรฐานสถานพัฒนาเด็กปฐมวัยแห่งชาติ	แห่ง	1	0	อปท. ดำเนินการเอง	
<u>คำอธิบาย</u>					
4.2 จำนวนเด็กในศูนย์พัฒนาเด็กเล็ก และ เด็กในโรงเรียนอนุบาล และเด็กในโรงเรียนประถมศึกษา ในสังกัด อบต. ที่ได้รับอาหารเสริม (นม) ครบถ้วน	คน	76	467431.64	อปท. ดำเนินการเอง	
<u>คำอธิบาย</u>					
4.3 จำนวนเด็กในศูนย์พัฒนาเด็กเล็ก และเด็กในโรงเรียนอนุบาล และเด็กในโรงเรียนประถมศึกษา ในสังกัด อบต. ที่ได้รับอาหารกลางวันที่มีคุณค่าทางโภชนาการครบถ้วน	คน	76	408946	อปท. ดำเนินการเอง	
<u>คำอธิบาย</u>					
4.4 จำนวนเด็กต่อโอกาส เด็กพิการที่ได้รับการสนับสนุนด้านการศึกษา หรือด้านการเงิน หรือวัสดุอุปกรณ์จาก อบต.	คน				<input type="radio"/>
<u>คำอธิบาย</u>					
4.5 จำนวนโครงการหรือกิจกรรม เกี่ยวกับการส่งเสริมอาชีพหรือวิชาชีพให้แก่นักเรียนในโรงเรียนในสังกัด อบต. หรือนักเรียนในโรงเรียนในสังกัดอื่นที่ อบต. ให้การสนับสนุนหรืออุดหนุน	โครงการ หรือ กิจกรรม			-	<input checked="" type="radio"/>
<u>คำอธิบาย</u>					
4.6 จำนวนโครงการหรือกิจกรรมการส่งเสริมการเรียนรู้เกี่ยวกับเทคโนโลยี วิทยาศาสตร์ หรือทักษะคอมพิวเตอร์ และการรู้เท่าทันโลกดิจิทัล ให้แก่นักเรียนในโรงเรียนในสังกัดของ อบต. หรือนักเรียนในโรงเรียนในสังกัดอื่นที่ อบต. ให้การสนับสนุน	โครงการ หรือ กิจกรรม			-	<input checked="" type="radio"/>
<u>คำอธิบาย</u>					
4.7 จำนวนโครงการหรือกิจกรรมการส่งเสริมการสอนภาษา ต่างประเทศ ให้แก่นักเรียนในโรงเรียนในสังกัดของ อบต. หรือนักเรียนในโรงเรียนในสังกัดอื่นที่ อบต. ให้การสนับสนุน	โครงการ หรือ กิจกรรม			-	<input checked="" type="radio"/>
<u>คำอธิบาย</u>					
บันทึกแบบสอบถาม					





การประเมินมาตรฐานขั้นต่ำการจัดบริการสาธารณะขององค์กรปกครองส่วนท้องถิ่น ประจำปี 2566

สำนักงานปลัดสำนักนายกรัฐมนตรี

องค์การบริหารส่วนตำบล เล็งแฝก

ขั้นตอนการมอบหมายเจ้าหน้าที่
ประเมินมาตรฐานฯ

ขั้นตอนที่ 1
กรอกข้อมูลพื้นฐาน

ขั้นตอนที่ 2
ประเมินการให้บริการสาธารณะ

- แบบสอบถามที่ 2-1
- แบบสอบถามที่ 2-2
- แบบสอบถามที่ 2-3
- แบบสอบถามที่ 2-4
- แบบสอบถามที่ 2-5
- แบบสอบถามที่ 2-6

ดาวน์โหลดแบบรวบรวมข้อมูลและ
คู่มือการใช้งาน

สรุปจำนวน ผู้กรอกแบบประเมิน

ดูรายงานผลการประเมินตนเอง


- รายงานผลการประเมินรายแห่ง

กลับสู่หน้าหลัก

ออกจากระบบ

รายการข้อมูล	หน่วย	จำนวน	จำนวนงบประมาณ พ.ศ.2565(บาท)	รูปแบบ พ.ศ. 2565	ไม่ได้ดำเนินการ ใน ปีงบประมาณ พ.ศ.
ด้านที่ 5 ด้านการจัดระเบียบชุมชนและการรักษาความสงบปลอดภัย					
ด้านที่ 5 การจัดระเบียบชุมชนและการรักษาความสงบปลอดภัย					
5.1 จำนวนแผนป้องกันและบรรเทาสาธารณภัยประเภทสำคัญที่เกิดขึ้นในพื้นที่ ที่อบต. ได้ดำเนินการ	ฉบับ	3	0	อปท. ดำเนินการเอง	<input type="checkbox"/>
<u>คำอธิบาย</u>					
5.2 จำนวนอาสาสมัครป้องกันภัยฝ่ายพลเรือน (อปพร.) ที่ อบต. สนับสนุนจัดตั้งขึ้น รวมทั้งจำนวนอาสาสมัครป้องกัน สาธารณภัยของมูลนิธิ สมาคม ชมรม หรืออื่น ๆ ที่ตั้งขึ้นถูกต้องตามกฎหมายในเขตพื้นที่	คน			-	<input checked="" type="checkbox"/>
<u>คำอธิบาย</u>					
5.3 จำนวนกล้องโทรทัศน์วงจรปิด (CCTV) ด้านความปลอดภัยของ อบต. ที่ติดตั้งในพื้นที่สาธารณะที่ชำรุดเสียหาย และ อบต. ซ่อมแซมให้สามารถใช้งานได้ปกติ 24 ชั่วโมง	กล้อง				<input type="checkbox"/>
<u>คำอธิบาย</u>					
5.4 จำนวนศูนย์หรือช่องทางรับเรื่องราวร้องทุกข์ ศูนย์ไกลเกลี่ยข้อพิพาท ศูนย์ยุติธรรมชุมชน ศูนย์บริการประชาชน ศูนย์ดำรงธรรม ศูนย์ one stop service ศูนย์ส่งเสริมการมีส่วนร่วมของประชาชน หรือจากช่องทางสื่อออนไลน์อื่น ๆ ที่ อบต. จัดให้มี หรือดำเนินการ	ศูนย์หรือ ช่องทาง	2	0	อปท. ดำเนินการเอง	<input type="checkbox"/>
<u>คำอธิบาย</u>					
5.5 จำนวนเรื่องราวร้องทุกข์ของประชาชนจากศูนย์รับเรื่องราวร้องทุกข์ ศูนย์ไกลเกลี่ยข้อพิพาท ศูนย์ยุติธรรมชุมชน ศูนย์บริการประชาชน ศูนย์ดำรงธรรม ศูนย์ one stop service ศูนย์ส่งเสริมการมีส่วนร่วมของประชาชน หรือจากช่อง ทางสื่อออนไลน์อื่น ๆ ที่ส่งให้ อบต. ดำเนินการ และได้รับการแก้ไขปัญหาหรือให้ความช่วยเหลือจาก อบต. หรือการ ประสานงานหน่วยงานที่เกี่ยวข้องดำเนินการต่อไป	เรื่อง				<input type="checkbox"/>
<u>คำอธิบาย</u>					
5.6 จำนวนโครงการหรือกิจกรรมที่ อบต. ดำเนินการจัดอบรมให้ความรู้แก่ประชาชนเกี่ยวกับความเสี่ยงภัยต่าง ๆ ใน อาคารสูง หรืออาคารที่มีความเสี่ยงภัย หรือในชุมชน เช่น การซ้อมหนีไฟ การซ้อมดับเพลิง แผ่นดินไหว เป็นต้น	โครงการ หรือกิจกรรม			-	<input checked="" type="checkbox"/>
<u>คำอธิบาย</u>					

บันทึกแบบสอบถาม





การประเมินมาตรฐานขั้นต่ำการจัดการบริการสาธารณะขององค์กรปกครองส่วนท้องถิ่น ประจำปี 2566

สำนักงานปลัดสำนักนายกรัฐมนตรี

องค์การบริหารส่วนตำบล เล็งแฝก

ขั้นตอนการมอบหมายเจ้าหน้าที่
ประเมินมาตรฐานฯ

ขั้นตอนที่ 1
กรอกข้อมูลพื้นฐาน

ขั้นตอนที่ 2
ประเมินการให้บริการสาธารณะ

- แบบสอบถามที่ 2-1
- แบบสอบถามที่ 2-2
- แบบสอบถามที่ 2-3
- แบบสอบถามที่ 2-4
- แบบสอบถามที่ 2-5
- แบบสอบถามที่ 2-6

ดาวน์โหลดแบบรวบรวมข้อมูลและ คู่มือการใช้งาน

สรุปจำนวน ผู้กรอกแบบประเมิน

ดูรายงานผลการประเมินตนเอง

- รายงานผลการประเมินรายแห่ง

กลับสู่หน้าหลัก

ออกจากระบบ

รายการข้อมูล	หน่วย	จำนวน	จำนวนงบประมาณ พ.ศ.2565(บาท)	รูปแบบ พ.ศ. 2565	ไม่ได้ดำเนินการ ใน ปีงบประมาณ พ.ศ.
ด้านที่ 6 ด้านการส่งเสริมเศรษฐกิจชุมชน อาชีพ การท่องเที่ยว และการลงทุน					
ด้านที่ 6 การส่งเสริมเศรษฐกิจชุมชน อาชีพ การท่องเที่ยว และการลงทุน					
6.1 จำนวนกลุ่มอาชีพต่าง ๆ เช่น กลุ่มเกษตรกร กลุ่มวิสาหกิจชุมชน กลุ่มแปรรูปการผลิต กลุ่มการท่องเที่ยว หรือกลุ่มอาชีพอื่นๆ ที่ อบรม, ส่งเสริม หรือให้การสนับสนุนให้สามารถดำเนินการได้อย่างยั่งยืน และมีรายได้ต่อเนื่อง	กลุ่ม	3	300000	อปท. ดำเนินการเอง	
<u>คำอธิบาย</u>					
6.2 จำนวนโครงการหรือกิจกรรม ที่ อบรม, ส่งเสริมหรือให้การสนับสนุน กลุ่มอาชีพต่าง ๆ เช่น กลุ่มเกษตรกร กลุ่มวิสาหกิจชุมชน กลุ่มแปรรูปการผลิต กลุ่มการท่องเที่ยว หรือกลุ่มอาชีพอื่นๆ ให้สามารถดำเนินการได้อย่างยั่งยืนและมีรายได้ต่อเนื่อง	โครงการ หรือกิจกรรม	3	300000	อปท. ดำเนินการเอง	
<u>คำอธิบาย</u>					
6.3 จำนวนโครงการหรือกิจกรรม ที่ อบรม, ดำเนินการ หรือให้การสนับสนุนส่งเสริม หรือจัดให้มี ศูนย์แสดงสินค้าชุมชน ศูนย์จำหน่ายสินค้า ตลาดนัด ตลาดชุมชน ถนนคนเดิน ถนนวัฒนธรรม ตลาดน้ำ หรือตลาดเก่า เป็นต้น	โครงการ หรือกิจกรรม			-	<input checked="" type="radio"/>
<u>คำอธิบาย</u>					
6.4 จำนวนโครงการหรือกิจกรรมที่ อบรม, ดำเนินการ หรือให้การสนับสนุนในการปรับปรุง ซ่อมแซม บำรุงรักษา และฟื้นฟูแหล่งท่องเที่ยวให้มีสภาพที่เหมาะสม ต่อการท่องเที่ยว	โครงการ หรือกิจกรรม			-	<input checked="" type="radio"/>
<u>คำอธิบาย</u>					
6.5 จำนวนโครงการหรือกิจกรรมที่ อบรม, ดำเนินการ หรือให้การสนับสนุนในการกระตุ้น หรือส่งเสริมการท่องเที่ยว และการให้ความรู้เกี่ยวกับประวัติความเป็นมาของแหล่งท่องเที่ยว	โครงการ หรือกิจกรรม			-	<input checked="" type="radio"/>
<u>คำอธิบาย</u>					
6.6 จำนวนแหล่งเผยแพร่ข้อมูลเกี่ยวกับการให้คำปรึกษา หรือแนะนำในการขอใบอนุญาตจดทะเบียนพาณิชย์ หรือการส่งเสริมการลงทุนในพื้นที่ ทั้งการให้คำปรึกษา หรือแนะนำผ่านช่องทางสื่อออนไลน์ เช่น เว็บไซต์ หรือ เฟซบุ๊ก และการให้คำปรึกษา โดยเจ้าหน้าที่ของ อบต. ที่ทำการสำนักงาน อบต. โดยตรง	แหล่ง			-	<input checked="" type="radio"/>
<u>คำอธิบาย</u>					

บันทึกแบบสอบถาม

ฟอร์มข้อมูลกรอก



ฟอร์มข้อมูล





การประเมินมาตรฐานขั้นต่ำการจัดการบริหารสาธารณะขององค์กรปกครองส่วนท้องถิ่น ประจำปี 2566

สำนักงานปลัดสำนักนายกรัฐมนตรี

องค์การบริหารส่วนตำบล เล็งแฟก

ขั้นตอนการมอบหมายเจ้าหน้าที่
ประเมินมาตรฐานฯ
ขั้นตอนที่ 1
กรอกข้อมูลพื้นฐาน
ขั้นตอนที่ 2
ประเมินการให้บริการสาธารณะ

- แบบสอบถามที่ 2-1
- แบบสอบถามที่ 2-2
- แบบสอบถามที่ 2-3
- แบบสอบถามที่ 2-4
- แบบสอบถามที่ 2-5
- แบบสอบถามที่ 2-6

ดาวน์โหลดแบบรวบรวมข้อมูลและ
คู่มือการใช้งาน

สรุปจำนวน ผู้กรอกแบบประเมิน
ดูรายงานผลการประเมินตนเอง
- รายงานผลการประเมินรายแห่ง
กลับสู่หน้าหลัก
ออกจากระบบ

					ตรวจสอบข้อมูล	ส่งข้อมูลแบบสอบถาม
รายการข้อมูล	หน่วย	จำนวน	จำนวนงบประมาณ พ.ศ.2565(บาท)	รูปแบบ พ.ศ. 2565	ไม่ได้ดำเนินการ ในเชิงงบประมาณ พ.ศ	
ด้านที่ 7 ด้านการจัดการทรัพยากรธรรมชาติและสิ่งแวดล้อม และ ด้านที่ 8 ด้านการส่งเสริมศิลปะ วัฒนธรรม ภูมิปัญญาชาวบ้าน และโบราณสถาน						
ด้านที่ 7 การจัดการทรัพยากรธรรมชาติและสิ่งแวดล้อม						
7.1 ปริมาณขยะมูลฝอยในพื้นที่ อบต. ที่ถูกกำจัดอย่างถูกสุขลักษณะ ตามกฎ ระเบียบ ขึ้นตอนตามหลักวิชาการของกระทรวงสาธารณสุขหรือหน่วยงานอื่นที่เกี่ยวข้อง <u>คำอธิบาย</u>	ตัน	1275	0	อปท. ดำเนินการเอง		
7.2 ปริมาณขยะอันตราย และขยะติดเชื้อในพื้นที่ อบต. ที่ถูกส่งต่อไปกำจัดอย่างถูกสุขลักษณะ ตามกฎ ระเบียบ ขึ้นตอนตามหลักวิชาการของกระทรวงสาธารณสุข หรือหน่วยงานอื่นที่เกี่ยวข้อง <u>คำอธิบาย</u>	ตัน					
7.3 จำนวนโครงการหรือกิจกรรม ของ อบต. ในการส่งเสริมการปลูกต้นไม้ การอนุรักษ์ดูแลรักษาป่า ทรัพยากรชายฝั่ง หรือการจัดการเกี่ยวกับปัญหาน้ำเน่าเสีย <u>คำอธิบาย</u>	โครงการ หรือ กิจกรรม	2	6900	อปท. ดำเนินการเอง		
7.4 จำนวนโครงการหรือกิจกรรมของ อบต. ในการอบรมหรือประชาสัมพันธ์ให้ความรู้แก่ประชาชนเกี่ยวกับ การดูแลรักษาป่า ภัยจากไฟป่าการป้องกันไฟป่า การเผาในที่โล่ง ภัยจากการเผา ในที่โล่ง เป็นต้น <u>คำอธิบาย</u>	โครงการ หรือ กิจกรรม			-	<input checked="" type="radio"/>	
7.5 จำนวนครั้งที่ อบต. จัดส่งอาสาสมัครป้องกันไฟป่าเข้าร่วมอบรมกับหน่วยงานที่เกี่ยวข้อง <u>คำอธิบาย</u>	ครั้ง			-	<input checked="" type="radio"/>	
7.6 จำนวนโครงการหรือกิจกรรมของ อบต. ในการประชาสัมพันธ์ เพื่อลดค่าฝุ่น PM 2.5 <u>คำอธิบาย</u>	โครงการ หรือ กิจกรรม			-	<input checked="" type="radio"/>	
ด้านที่ 8 การส่งเสริมศิลปะ วัฒนธรรม ภูมิปัญญาชาวบ้าน และโบราณสถาน						
8.1 จำนวนโครงการหรือกิจกรรม ที่ อบต. ดำเนินการ หรือสนับสนุนในการส่งเสริม หรืออนุรักษ์ศิลปะ วัฒนธรรม ประเพณีท้องถิ่น หรือภูมิปัญญาชาวบ้าน <u>คำอธิบาย</u>	โครงการ หรือ กิจกรรม			-	<input checked="" type="radio"/>	
8.2 จำนวนแหล่งเรียนรู้ในท้องถิ่นเกี่ยวกับศิลปะ วัฒนธรรม ประเพณี ภูมิปัญญาท้องถิ่น และโบราณสถาน ที่ อบต. ดำเนินการ หรือให้การส่งเสริมสนับสนุน <u>คำอธิบาย</u>	แหล่ง			-	<input checked="" type="radio"/>	
					บันทึกแบบสอบถาม	



การประเมินมาตรฐานขั้นต่ำการจัดการบริหารสาธารณะขององค์กรปกครองส่วนท้องถิ่น ประจำปี 2566

สำนักงานปลัดสำนักนายกรัฐมนตรี

องค์การบริหารส่วนตำบล เล็งแฝก

ขั้นตอนการมอบหมายเจ้าหน้าที่

ประเมินมาตรฐานฯ

ขั้นตอนที่ 1

กรอกข้อมูลพื้นฐาน

ขั้นตอนที่ 2

ประเมินการให้บริการสาธารณะ

- แบบสอบถามที่ 2-1

- แบบสอบถามที่ 2-2

- แบบสอบถามที่ 2-3

- แบบสอบถามที่ 2-4

- แบบสอบถามที่ 2-5

- แบบสอบถามที่ 2-6

ดาวนิโหนดแบบรวบรวมข้อมูลและ

คู่มือการใช้งาน

สรุปจำนวน ผู้กรอกแบบประเมิน

ดูรายงานผลการประเมินตนเอง

- รายงานผลการประเมินรายแห่ง

กลับสู่หน้าหลัก

ออกจากระบบ

สรุปจำนวน ผู้กรอกแบบประเมิน

ขั้นตอนที่ 1:กรอกข้อมูลพื้นฐาน	100.00%
ขั้นตอนที่ 2:ประเมินการให้บริการสาธารณะ	100.00%
สรุปภาพรวมทั้งหมด	100.00%



การประเมินมาตรฐานขั้นต่ำการจัดการบริการสาธารณะขององค์กรปกครองส่วนท้องถิ่น ประจำปี 2566

สำนักงานปลัดสำนักนายกรัฐมนตรี

ขั้นตอนการมอบหมายเจ้าภาพที่
ประเมินมาตรฐานฯ
ขั้นตอนที่ 1
กรอกข้อมูลพื้นฐาน
ขั้นตอนที่ 2
ประเมินการให้บริการสาธารณะ

- แบบสอบถามที่ 2-1
- แบบสอบถามที่ 2-2
- แบบสอบถามที่ 2-3
- แบบสอบถามที่ 2-4
- แบบสอบถามที่ 2-5
- แบบสอบถามที่ 2-6

ดาวน์โหลดแบบรวบรวมข้อมูลและคู่มือการใช้งาน

- สรุปจำนวน ผู้กรอกแบบประเมิน
- ดูรายงานผลการประเมินตนเอง
- รายงานผลการประเมินรายแห่ง
- กลับสู่หน้าหลัก
- ออกจากระบบ

--- เลือกด้าน ---							ค้นหา
สรุปผลประเมินการจัดการบริการสาธารณะ							
บริการสาธารณะ	เกณฑ์ชี้วัด	ค่าเป้าหมาย (%)	กรอบการประเมิน (1)	การจัดการบริการสาธารณะ (2)	(2) เทียบ กับ (1) %	ผลการประเมิน	
ด้านที่ 1 โครงสร้างพื้นฐาน และ ด้านที่ 2 ผังเมือง							
1. ด้านโครงสร้างพื้นฐาน							
	1. ร้อยละของจำนวนถนนลาดยางในความรับผิดชอบทั้งหมดของ อบต. ที่ได้รับการบำรุงรักษาให้อยู่ในสภาพที่ใช้งานได้ปกติ	80	0	-	-	ไม่มีบริการสาธารณะ	
	2. ร้อยละของจำนวนถนนคอนกรีตในความรับผิดชอบทั้งหมดของ อบต. ที่ได้รับการบำรุงรักษาให้อยู่ในสภาพที่ใช้งานได้ปกติ	80	60	1	1.67	การพัฒนาในอนาคต	
	3. ร้อยละของจำนวนจุดอันตรายที่เกิดอุบัติเหตุบ่อยครั้งทางการจราจรทางบกในเขต อบต. ที่ได้รับการพัฒนา ปรับปรุง หรือแก้ไขให้ปลอดภัย	75	1	1	100	สูงกว่าค่าเป้าหมาย	
	4. จำนวนโครงการหรือกิจกรรม ของ อบต. ในการรณรงค์ประชาสัมพันธ์ เพื่อมุ่งลดการเกิดอุบัติเหตุบนท้องถนน	3	3	2	66.67	การพัฒนาในอนาคต	
	5. ร้อยละของจำนวนไฟส่องสว่างในความรับผิดชอบในเขตทางของ อบต. ที่ได้รับการบำรุงรักษาให้อยู่ในสภาพที่ใช้งานได้ปกติ	100	179	495	276.54	สูงกว่าค่าเป้าหมาย	
	6. ร้อยละของจำนวนสายทางคลอง และลำธารสาธารณะ ในความรับผิดชอบของ อบต. ที่ได้รับการดูแลรักษาให้น้ำสามารถไหลผ่านได้ไม่ติดขัดหรือให้อยู่ในสภาพที่ใช้งานได้ปกติ	90	0	-	-	ไม่มีบริการสาธารณะ	
	7. ร้อยละของจำนวนแหล่งน้ำสาธารณะ พื้นที่พักน้ำ หรือแก้มลิงในความรับผิดชอบของ อบต. ที่ได้รับการบำรุงรักษาให้อยู่ในสภาพที่ใช้งานได้ปกติ	90	0	-	-	ไม่มีบริการสาธารณะ	
	8. ร้อยละของจำนวนเครื่องสูบน้ำ ที่อยู่ในความรับผิดชอบของ อบต. ที่ได้รับการบำรุงรักษาให้อยู่ในสภาพที่ใช้งานได้ปกติ	95	0	-	-	ไม่มีบริการสาธารณะ	
	9. ร้อยละของจำนวนคลองส่งน้ำที่อยู่ในความรับผิดชอบของ อบต. ที่ได้รับการบำรุงรักษาให้อยู่ในสภาพที่ใช้งานได้ปกติ	90	0	-	-	ไม่มีบริการสาธารณะ	
	10. ร้อยละของจำนวนระบบประปาหมู่บ้านที่อยู่ในพื้นที่ อบต. ที่บริหารโดย อบต. และรวมถึงที่บริหารโดยคณะกรรมการบริหารกิจการประปา ที่ได้รับการบำรุงรักษาให้อยู่ในสภาพที่ใช้งานได้ปกติ	95	0	-	-	ไม่มีบริการสาธารณะ	
2. ด้านการผังเมือง							
	11. จำนวนโครงการหรือกิจกรรม ที่ อบต. จัดทำหรือปรับปรุง หรือร่วมดำเนินการจัดทำผังเมืองกับกรมโยธาธิการและผังเมือง	1	1	-	-	ไม่ได้ดำเนินการในงบประมาณ พ.ศ.	
	12. จำนวนโครงการหรือกิจกรรม ของ อบต. ในการส่งเสริมให้ความรู้แก่ประชาชนเกี่ยวกับการควบคุมการใช้ประโยชน์ที่ดินและการพัฒนาให้เป็นไปตามผังเมืองรวม และการส่งเสริมการมีส่วนร่วมของประชาชนในงานด้านการผังเมือง	1	1	-	-	ไม่ได้ดำเนินการในงบประมาณ พ.ศ.	

ด้านที่ 3 ด้านสาธารณสุข บริการทางสังคม และคุณภาพชีวิต

3. ด้านสาธารณสุข บริการทางสังคม และคุณภาพชีวิต

13. ร้อยละของจำนวนผู้สูงอายุที่มีปัญหาด้านสุขภาพหรือป่วยติดเตียงที่ได้รับการดูแล และมีการติดตามผลออกเยี่ยมบ้านให้คำแนะนำ บริการสุขภาพให้ผู้สูงอายุจาก อบต.	90	15	-	-	ไม่ได้ดำเนินการ ในเมืองประมาณ พ.ศ
14. จำนวนโครงการหรือกิจกรรม ที่ อบต. ดำเนินการส่งเสริมสุขภาพผู้สูงอายุที่มีปัญหาเกี่ยวกับสุขภาพ หรือป่วยติดเตียง	2	2	-	-	ไม่ได้ดำเนินการ ในเมืองประมาณ พ.ศ
15. ร้อยละของจำนวนผู้สูงอายุที่เป็นสมาชิกในชมรม สมาคม ศูนย์บริการทางสังคม หรือโรงเรียนผู้สูงอายุที่อยู่ในความรับผิดชอบของ อบต. ที่เข้าร่วมกิจกรรมต่าง ๆ ที่ชมรม สมาคม ศูนย์บริการทางสังคม หรือโรงเรียนผู้สูงอายุที่อยู่ในความรับผิดชอบของ อบต. จัดขึ้น	60	0	-	-	ไม่มีบริการ สาธารณะ
16. จำนวนโครงการหรือกิจกรรม ที่ อบต. ดำเนินการส่งเสริมหรือสนับสนุนการจัดกิจกรรมนันทนาการหรือการออกกำลังกายให้แก่ผู้สูงอายุ	2	2	-	-	ไม่ได้ดำเนินการ ในเมืองประมาณ พ.ศ
17. จำนวนโครงการหรือกิจกรรมของ อบต. ในการพัฒนาอาชีพและการส่งเสริมเพิ่มรายได้ให้แก่ผู้สูงอายุ	2	2	1	50	การพัฒนาใน อนาคต
18. ร้อยละของจำนวนผู้สูงอายุที่ยากไร้ที่อยู่ในภาวะพึ่งพิงในพื้นที่ที่ขอรับการช่วยเหลือจาก อบต. และ อบต. ให้ความช่วยเหลือ หรือประสานงานส่งต่อหน่วยงานที่เกี่ยวข้องให้ดำเนินการสงเคราะห์ หรือฟื้นฟู หรือ อบต. ประสานงาน และสงเคราะห์ให้เข้าสู่สถานสงเคราะห์คนชรา	80	1	-	-	ไม่ได้ดำเนินการ ในเมืองประมาณ พ.ศ
19. ร้อยละของจำนวนผู้พิการ ผู้ยากไร้ ที่ค่อยโอกาสในพื้นที่ อบต. ที่ขอรับการช่วยเหลือจาก อบต. และได้รับการช่วยเหลือสนับสนุนหรือประสานหน่วยงานส่งต่อหน่วยงานที่เกี่ยวข้องให้ดำเนินการช่วยเหลือสนับสนุนปัจจัยในการดำรงชีพ	100	9	11	122.22	สูงกว่าค่าเป้าหมาย
20. จำนวนโครงการหรือกิจกรรมของ อบต. ในการส่งเสริม มีองค์ ควบคุมเฝ้าระวังป้องกันโรคประจำถิ่น หรือการแพร่ระบาดของโรคติดต่อ	2	2	2	100	เท่ากับค่าเป้าหมาย
21. ร้อยละของจำนวนสัตว์ที่ได้รับการสำรวจขึ้นทะเบียนสัตว์ และฉีดวัคซีนสุนัขบ้า หรือทำหมันตามโครงการสัตว์ปลอดโรคคนปลอดภัย จากโรคพิษสุนัขบ้า	100	1215	1215	100	เท่ากับค่าเป้าหมาย
22. จำนวนโครงการหรือกิจกรรมของ อบต. ในการตรวจสอบรักษาความปลอดภัยสถานประกอบการอาหารในพื้นที่	2	2	-	-	ไม่ได้ดำเนินการ ในเมืองประมาณ พ.ศ

ด้านที่ 4 ด้านการศึกษา

ด้านที่ 4 การศึกษา

23. ร้อยละของจำนวนศูนย์พัฒนาเด็กเล็กในสังกัด อบต. ที่ผ่านการประเมินมาตรฐานสถานพัฒนาเด็กปฐมวัยแห่งชาติ	100	1	1	100	เท่ากับค่าเป้าหมาย
24. ร้อยละของจำนวนเด็กในศูนย์พัฒนาเด็กเล็ก และเด็กในโรงเรียนอนุบาล และเด็กในโรงเรียนประถมศึกษาในสังกัด อบต. ที่ได้รับอาหารเสริม (นม) ครบถ้วน	100	64	76	118.75	สูงกว่าค่าเป้าหมาย
25. ร้อยละของจำนวนเด็กในศูนย์พัฒนาเด็กเล็ก และเด็กในโรงเรียนอนุบาล และเด็กในโรงเรียนประถมศึกษา ในสังกัด อบต. ที่ได้รับอาหารกลางวันที่มีคุณค่าทางโภชนาการครบถ้วน	100	64	76	118.75	สูงกว่าค่าเป้าหมาย
26. ร้อยละของจำนวนเด็กด้อยโอกาส เด็กพิการ ที่ได้รับการสนับสนุนด้านการศึกษา หรือด้านการเงิน หรือวัสดุอุปกรณ์จาก อบต.	100	0	-	-	ไม่มีบริการ สาธารณะ
27. จำนวนโครงการหรือกิจกรรม เกี่ยวกับการส่งเสริมอาชีพหรือวิชาชีพ ให้แก่นักเรียนในโรงเรียนในสังกัด อบต. หรือนักเรียนในโรงเรียนในสังกัดอื่นที่ อบต. ให้การสนับสนุนหรืออุดหนุน	2	2	-	-	ไม่ได้ดำเนินการ ในปีงบประมาณ พ.ศ
28. จำนวนโครงการหรือกิจกรรม การส่งเสริมการเรียนรู้เกี่ยวกับเทคโนโลยี วิทยาศาสตร์หรือทักษะคอมพิวเตอร์ และการรู้เท่าทันโลกดิจิทัล ให้แก่นักเรียนในโรงเรียนในสังกัดของ อบต. หรือนักเรียนในโรงเรียนในสังกัดอื่นที่ อบต. ให้การสนับสนุน	2	2	-	-	ไม่ได้ดำเนินการ ในปีงบประมาณ พ.ศ
29. จำนวนโครงการหรือกิจกรรม การส่งเสริมการสอนภาษาต่างประเทศ ให้แก่นักเรียนในโรงเรียนในสังกัดของ อบต. หรือนักเรียนในโรงเรียนในสังกัดอื่นที่ อบต. ให้การสนับสนุน	2	2	-	-	ไม่ได้ดำเนินการ ในปีงบประมาณ พ.ศ

ด้านที่ 5 ด้านการจัดระเบียบชุมชนและการรักษาความสงบปลอดภัย

ด้านที่ 5 การจัดระเบียบชุมชนและการรักษาความสงบปลอดภัย

30. จำนวนแผนป้องกันและบรรเทาสาธารณภัยประเภทสำคัญที่เกิดขึ้นในพื้นที่ ที่อบต.ได้ดำเนินการ	2	2	3	150	สูงกว่าค่าเป้าหมาย
31. ร้อยละของจำนวนอาสาสมัครป้องกันภัยฝ่ายพลเรือน (อปพร.) ที่ อบต. สนับสนุนจัดตั้งขึ้น รวมทั้งจำนวนอาสาสมัครป้องกันสาธารณภัยของมูลนิธิ สมาคม สมาชิก ชมรม หรืออื่น ๆ ที่ตั้งขึ้นถูกต้องตามกฎหมายในเขตพื้นที่	2	8248	-	-	ไม่ได้ดำเนินการ ในปีงบประมาณ พ.ศ
32. ร้อยละของจำนวนกล้องโทรทัศน์วงจรปิด (CCTV) ด้านความปลอดภัยของ อบต. ที่ติดตั้งในพื้นที่สาธารณะที่สามารถใช้งานได้ปกติ 24 ชั่วโมง	100	0	-	-	ไม่มีบริการ สาธารณะ
33. จำนวนศูนย์หรือช่องทางรับเรื่องราวร้องทุกข์ ศูนย์ไกลเกลี่ยข้อพิพาท ศูนย์ยุติธรรมชุมชน ศูนย์บริการประชาชน ศูนย์ดำรงธรรม ศูนย์ one stop service ศูนย์ส่งเสริมการมีส่วนร่วมของประชาชน หรือจากช่องทางสื่อออนไลน์อื่น ๆ ที่ อบต. จัดให้มี หรือดำเนินการ	2	2	2	100	เท่ากับค่าเป้าหมาย
34. ร้อยละของจำนวนเรื่องราวร้องทุกข์ของประชาชนจากศูนย์รับเรื่องราวร้องทุกข์ ศูนย์ไกลเกลี่ยข้อพิพาท ศูนย์ยุติธรรมชุมชน ศูนย์บริการประชาชน ศูนย์ดำรงธรรม ศูนย์ one stop service ศูนย์ส่งเสริมการมีส่วนร่วมของประชาชน หรือจากช่องทางสื่อออนไลน์อื่น ๆ ที่ส่งให้ อบต. ดำเนินการ และได้รับการแก้ไขปัญหาหรือให้ความช่วยเหลือจาก อบต. หรือการประสานงานหน่วยงานที่เกี่ยวข้องดำเนินการต่อไป	100	0	-	-	ไม่มีบริการ สาธารณะ
35. จำนวนโครงการหรือกิจกรรมที่ อบต. ดำเนินการจัดอบรมให้ความรู้แก่ประชาชนเกี่ยวกับความเสี่ยงภัยต่าง ๆ ในอาคารสูง หรืออาคารที่มีความเสี่ยงภัย หรือในชุมชน เช่น การซ้อมหนีไฟ การซ้อมดับเพลิง แผ่นดินไหว เป็นต้น	1	1	-	-	ไม่ได้ดำเนินการ ในปีงบประมาณ พ.ศ

ด้านที่ 6 ด้านการส่งเสริมเศรษฐกิจชุมชน อาชีพ การท่องเที่ยว และการลงทุน

ด้านที่ 6 การส่งเสริมเศรษฐกิจชุมชน อาชีพ การท่องเที่ยว และการลงทุน

36. ร้อยละของจำนวนกลุ่มอาชีพต่าง ๆ เช่น กลุ่มเกษตรกร กลุ่มวิสาหกิจชุมชน กลุ่มแปรรูปการผลิต กลุ่มการท่องเที่ยว กลุ่มอาชีพใหม่ ฯลฯ ที่ อบรม, ส่งเสริม หรือให้การสนับสนุนให้สามารถดำเนินการได้อย่างยั่งยืน และมีรายได้ต่อเนื่อง	90	8	3	37.5	การพัฒนาในอนาคต
37. จำนวนโครงการหรือกิจกรรม ที่ อบรม, ส่งเสริม หรือให้การสนับสนุน กลุ่มอาชีพต่าง ๆ เช่น กลุ่มเกษตรกร กลุ่มวิสาหกิจชุมชน กลุ่มแปรรูปการผลิต กลุ่มการท่องเที่ยว หรือกลุ่มอาชีพอื่นๆ ให้สามารถดำเนินการได้อย่างยั่งยืน และมีรายได้ต่อเนื่อง	2	2	3	150	สูงกว่าค่าเป้าหมาย
38. จำนวนโครงการหรือกิจกรรม ที่ อบรม, ดำเนินการ หรือให้การสนับสนุนส่งเสริม หรือจัดให้มี ศูนย์แสดงสินค้าชุมชน ศูนย์จำหน่ายสินค้า ตลาดนัด ตลาดชุมชน ถนนคนเดิน ถนนวัฒนธรรม ตลาดน้ำ หรือตลาดเก่า เป็นต้น	2	2	-	-	ไม่ได้ดำเนินการในงบประมาณ พ.ศ.
39. จำนวนโครงการหรือกิจกรรมที่ อบรม, ดำเนินการ หรือให้การสนับสนุนในการปรับปรุง ซ่อมแซม บำรุงรักษา และฟื้นฟูแหล่งท่องเที่ยวให้มีสภาพที่เหมาะสมต่อการท่องเที่ยว	2	2	-	-	ไม่ได้ดำเนินการในงบประมาณ พ.ศ.
40. จำนวนโครงการหรือกิจกรรมที่ อบรม, ดำเนินการ หรือให้การสนับสนุนในการกระตุ้น หรือส่งเสริมการท่องเที่ยว และการให้ความรู้เกี่ยวกับประวัติความเป็นมาของแหล่งท่องเที่ยว	2	2	-	-	ไม่ได้ดำเนินการในงบประมาณ พ.ศ.
41. จำนวนแหล่งเผยแพร่ข้อมูลเกี่ยวกับการให้คำปรึกษา หรือแนะนำในการขอใบอนุญาตจดทะเบียนพาณิชย์ หรือการส่งเสริมการลงทุนในพื้นที่ ทั้งการให้คำปรึกษา หรือแนะนำผ่านช่องทางสื่อออนไลน์ เช่น เว็บไซต์ หรือเฟซบุ๊ก และการให้คำปรึกษา โดยเจ้าหน้าที่ของ อบรม, ที่ทำการสำนักงาน อบรม, โดยตรง	2	2	-	-	ไม่ได้ดำเนินการในงบประมาณ พ.ศ.

ด้านที่ 7 ด้านการจัดการทรัพยากรธรรมชาติและสิ่งแวดล้อม และ ด้านที่ 8 ด้านการส่งเสริมศิลปะ วัฒนธรรม ภูมิปัญญาชาวบ้าน และโบราณสถาน

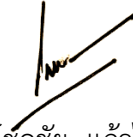
ด้านที่ 7 การจัดการทรัพยากรธรรมชาติและสิ่งแวดล้อม

42. ร้อยละของปริมาณขยะมูลฝอยในพื้นที่ อบต. ที่ถูกกำจัดอย่างถูกสุขลักษณะตามกฎหมาย ชี้แจงขั้นตอนตามหลักวิชาการ ของกระทรวงสาธารณสุข หรือหน่วยงานอื่นที่เกี่ยวข้อง	95	1276	1275	99.92	สูงกว่าค่าเป้าหมาย
43. ร้อยละของปริมาณขยะอันตราย และขยะติดเชื้อในพื้นที่ อบต. ที่ถูกส่งต่อไปกำจัดอย่างถูกสุขลักษณะตามกฎหมาย ชี้แจงขั้นตอนตามหลักวิชาการของกระทรวงสาธารณสุข หรือหน่วยงานอื่นที่เกี่ยวข้อง	95	0	-	-	ไม่มีบริการสาธารณะ
44. จำนวนโครงการหรือกิจกรรม ของ อบต. ในการส่งเสริมการปลูกต้นไม้ การอนุรักษ์ดูแลรักษาป่า ทรัพยากรชายฝั่ง หรือการจัดการเกี่ยวกับปัญหาน้ำเน่าเสีย	2	2	2	100	เท่ากับค่าเป้าหมาย
45. จำนวนโครงการหรือกิจกรรมของ อบต. ในการอบรมหรือประชาสัมพันธ์ให้ความรู้แก่ประชาชน เกี่ยวกับการดูแลรักษาป่า ภัยจากไฟป่าการป้องกันไฟป่า การเผาในที่โล่ง ภัยจากการเผาในที่โล่ง เป็นต้น	2	2	-	-	ไม่ได้ดำเนินการในงบประมาณ พ.ศ.
46. จำนวนครั้งที่ อบต. จัดส่งอาสาสมัครป้องกันไฟป่าเข้าร่วมอบรมกับหน่วยงานที่เกี่ยวข้อง	1	1	-	-	ไม่ได้ดำเนินการในงบประมาณ พ.ศ.
47. จำนวนโครงการหรือกิจกรรมของ อบต. ในการประชาสัมพันธ์ เพื่อลดค่าฝุ่น PM 2.5	2	2	-	-	ไม่ได้ดำเนินการในงบประมาณ พ.ศ.

ด้านที่ 8 การส่งเสริมศิลปะ วัฒนธรรม ภูมิปัญญาชาวบ้าน และโบราณสถาน

48. จำนวนโครงการหรือกิจกรรม ที่ อบต. ดำเนินการ หรือสนับสนุนในการส่งเสริม หรืออนุรักษ์ ศิลปะ วัฒนธรรม ประเพณีท้องถิ่น หรือภูมิปัญญาชาวบ้าน	3	3	-	-	ไม่ได้ดำเนินการในงบประมาณ พ.ศ.
49. จำนวนแหล่งการเรียนรู้ในท้องถิ่นเกี่ยวกับ ศิลปะ วัฒนธรรม ประเพณี ภูมิปัญญาท้องถิ่น และโบราณสถาน ที่ อบต. ดำเนินการ หรือให้การส่งเสริมสนับสนุน	2	2	-	-	ไม่ได้ดำเนินการในงบประมาณ พ.ศ.

ข้าพเจ้าขอรับรองข้อมูล รายงานผลการประเมินการจัดบริการสาธารณสุขตามเกณฑ์ชี้วัดและค่า
เป้าหมายขั้นต่ำมาตรฐานการจัดบริการสาธารณสุข ขององค์การบริหารส่วนตำบลเลิงแฝก



(นายโชคชัย แก้วไชย)

นายกองค์การบริหารส่วนตำบลเลิงแฝก